

WisdomTree EUR Aggregate Bond Enhanced Yield UCITS ETF

YLD

An den heutigen Fixed-Income-Märkten gestaltet es sich für Anleger nach wie vor extrem schwierig, ein angemessenes Gleichgewicht zwischen Risiko und Ertrag aufrechtzuerhalten. In einem normaleren Zinsumfeld könnten die Kern-Anleihenpositionen eines Anlegers als Möglichkeit erachtet werden, Erträge zu erwirtschaften, und dazu beitragen, die von anderen riskanteren Anlageklassen ausgehende Volatilität zu mindern. Angesichts der Tatsache, dass zahlreiche Anleger oftmals marktkapitalisierungsgewichtete¹ Referenzindizes nachbilden, sind die Renditen ihrer Engagements bei europäischen Investment-Grade-Anleihen im Laufe der Jahre deutlich gesunken.

Ein derartiger Renditerückgang geht oftmals mit einem Verlust der Fähigkeit einher, angemessene Erträge aus Kern-Anleihenportfolios zu erzielen. Euro-Staatsanleihen machen mehr als die Hälfte des Bloomberg Barclays Euro Aggregate Bond Index (Euro Agg Index) aus, wobei rund 20 Prozent des Index auf Euro-Staatsanleihen mit einer Restlaufzeit von weniger als fünf Jahren entfallen. Für ertragsorientierte Anleger scheint eine Konzentration der Engagements in diesem Segment des Marktes ihren Anlagezielen entgegenzustehen. Daher suchen viele Anleger mittlerweile außerhalb des Euro Agg Index nach Anlagechancen, um das Ertragspotenzial zu verbessern. Zwar stimmen wir diesem Vorgehen zu, doch ist es letzten Endes mit zusätzlichen Risiken verbunden. Aufgrund dieser Herausforderungen würden wir auch innerhalb des Euro-Agg-Indexuniversums Ausschau nach Möglichkeiten zur Ertragssteigerung halten.

Unseres Erachtens könnte ein intuitiverer Ansatz zur Indexzusammenstellung den Fokus auf Möglichkeiten für Anleger legen, die Portfoliorendite zu steigern und gleichzeitig das Risiko auf dem Niveau eines bekannten Referenzindex zu halten. In Zusammenarbeit mit Bloomberg Barclays hat WisdomTree einen Ansatz entwickelt, der dasselbe Anlageuniversum zugrunde legt wie der Euro Agg Index, den Schwerpunkt aber auf das Auffinden von Möglichkeiten für eine potenzielle Renditesteigerung legt und gleichzeitig einen Anstieg des Zinsrisikos begrenzt.

METHODIK

Der Bloomberg Barclays Euro Aggregate Enhanced Yield Index strebt eine höhere Rendite an als der Euro Agg Index. Zu diesem Zweck legt der Index zunächst den Korb des Euro Agg Index zugrunde und passt die Gewichtungen im Anschluss unter Berücksichtigung bestimmter Beschränkungen mittels eines Optimierungsverfahrens an, um die Rendite zu verbessern.

I. ANFÄNGLICHE KORBAUSWAHL

Der anfängliche Korb ist derselbe wie beim Euro Agg Index (Auswahlkriterien sind in Abb. 1 dargelegt) und strebt eine breite Nachbildung des Marktes für festverzinsliche Investment-Grade-Staats- und Unternehmensanleihen aus der Eurozone an.

Abbildung 1: Auswahlkriterien des Bloomberg Barclays Euro Agg Bond Index

Auswahlkriterien	
Ausstehender Nennbetrag	Mindestens 300 Mio. EUR
Qualität	Investment Grade
Laufzeit	Mindestens 1 Jahr
Kupon	Festverzinslich
Währung	EUR
Zulässige Wertpapierarten	Festverzinsliche endfällige/fondsbesicherte Tilgungsanleihen, Put- und Call-Anleihen Erstmissions-Nullkupon-Anleihen Besicherte mittelfristige Schuldverschreibungen (Medium Term Notes, MTN) Festverzinsliche und fest- bis variabel verzinsliche Papiere

Quelle: Bloomberg, WisdomTree, Stand: 31.12.2018. MTN = Medium Term Note.

¹ Marktkapitalisierung: Bezeichnet den Kurs der Anleihe x die Anzahl der bei dieser Emission ausgegebenen Anleihen. Bei marktkapitalisierungsgewichteten Ansätzen werden jene Emissionen am stärksten gewichtet, welche den höchsten Wert aufweisen.

Die Wertpapiere werden daraufhin auf Grundlage des Marktwerts der Anleihenemissionen gewichtet, wobei die Neugewichtung des Index stets nach Handelsschluss am letzten Geschäftstag eines jeden Monats erfolgt.

II. RENDITEOPTIMIERUNGSMECHANISMUS

Der Renditeoptimierungsmechanismus folgt einem dreistufigen Prozess:

1. Aufteilung der Komponenten des Euro Agg Index in 36 Körbe
2. Festlegung und Anwendung von Beschränkungen
3. Durchführung einer Optimierung zur Festlegung neuer Gewichtungen für die 36 Körbe

1. AUFTEILUNG DER KOMPONENTEN DES EURO AGG INDEX IN 36 KÖRBE

Im ersten Schritt wird der Euro Agg Index in 36 Körbe nach Sektor, Land, Laufzeit² und Kreditqualität³ unterteilt (vgl. Abb. 2). Zwar behält jeder Korb eine im Hinblick auf Anlagezwecke und Liquidität⁴ geeignete Größe bei, kann jeder Korb gleichwohl eigene Risiko-Ertrags-Chancen aufweisen.

Abbildung 2: Aufteilung des Bloomberg Barclays Euro Agg Index

		Zeit bis zur Fälligkeit		
		1-5 Jahre	5-10 Jahre	10+ Jahre
Sektor	Staatsanleihen	1-5J deutsche Staatsanl.	5-10J deutsche Staatsanl.	+10J deutsche Staatsanl.
		1-5J franz. Staatsanl.	5-10J franz. Staatsanl.	+10J franz. Staatsanl.
		1-5J belgische Staatsanl.	5-10J belgische Staatsanl.	+10J belgische Staatsanl.
		1-5J ital. Staatsanl.	5-10J ital. Staatsanl.	+10J ital. Staatsanl.
		1-5J niederl. Staatsanl.	5-10J niederl. Staatsanl.	+10J niederl. Staatsanl.
		1-5J spanische Staatsanl.	5-10J spanische Staatsanl.	+10J spanische Staatsanl.
		1-5J sonstige Staatsanl.	5-10J sonstige Staatsanl.	+10J sonstige Staatsanl.
	Mit Staatsbezug	1-5J Anl. m. Staatsbzg.	5-10J Anl. m. Staatsbzg.	+10J Anl. m. Staatsbzg.
	Unternehmensanl.	1-5J Aa/Aaa-Unternehmensanl.	5-10J Aa/Aaa-Unternehmensanl.	+10J Aa/Aaa-Unternehmensanl.
		1-5J A-Unternehmensanl.	5-10J A-Unternehmensanl.	+10J A-Unternehmensanl.
		1-5J Baa-Unternehmensanl.	5-10J Baa-Unternehmensanl.	+10J Baa-Unternehmensanl.
	Gedeckt	1-5J gedeckte Anl.	5-10J gedeckte Anl.	+10J gedeckte Anl.

Quelle: Bloomberg, WisdomTree, Stand: 31.12.2018.

² Laufzeit: Der Zeitraum bis zur Fälligkeit einer Anleihe.

³ Kredit: Eine vertragliche Vereinbarung, im Rahmen derer ein Entleiher einen Wertgegenstand unter der Bedingung erhält, den an den Verleiher fälligen Betrag zu einem Zeitpunkt in der Zukunft zu begleichen.

⁴ Liquidität: Der Umfang, in dem ein Vermögenswert oder Wertpapier am Markt ge- oder verkauft werden kann, ohne den Kurs zu beeinflussen. Liquidität ist von einer hohen Handelsaktivität gekennzeichnet. Vermögenswerte, die leicht ge- und verkauft werden können, gelten als liquide Vermögenswerte.

2. FESTLEGUNG UND ANWENDUNG VON BESCHRÄNKUNGEN

Die folgenden Beschränkungen werden angewendet, um das Risiko und die Konzentration zu kontrollieren und gleichzeitig den Umschlag zu begrenzen:

- + **Tracking-Error-Beschränkungen:** Die Tracking-Error-Volatilität (TEV)⁵ des Euro Enhanced Yield Index im Vergleich zum Euro Agg Index sollte jeden Monat weniger als 35 Basispunkte (Bp) betragen.
- + **Durationsbeschränkungen⁶:** Die Duration des Index darf die des Euro Agg Index nicht um mehr als ein Jahr übersteigen.
- + **Sektor- und Unterkomponentenbeschränkungen:** Die Gewichtung wesentlicher Sektoren (Staatsanleihen, Papiere mit Staatsbezug und Unternehmensanleihen) darf nicht um mehr als 20 Prozent und die Gewichtung untergeordneter Sektoren (gedeckte Anleihen) nicht um mehr als 10 Prozent von der entsprechenden Gewichtung im Euro Agg Index abweichen. Das nominale Gesamtgewicht der Baa⁷-Unterkomponenten (1- bis 5-jährige, 5- bis 10-jährige und über 10-jährige Euro-Unternehmensanleihen mit Rating Baa) darf nicht um mehr als 15 Prozent von der entsprechenden Gewichtung im Euro Agg Index abweichen. Die Gewichtung der Einzelkörbe (1- bis 5-jährige, 5- bis 10-jährige deutsche Staatsanleihen usw.) darf nicht um mehr als 5 Prozent abweichen.
- + **Beschränkung der Korbgröße:** Um an einem beliebigen monatlichen Gewichtungsdatum die Auswahlkriterien zu erfüllen, muss der Marktwert eines Korbs mindestens 10 Mrd. EUR betragen oder dessen Gewichtung mindestens 0,15 Prozent des Euro-Staatsanleihen-Index ausmachen.
- + **Umschlagbeschränkungen:** Der Portfolioumschlag infolge der monatlichen Neugewichtung⁸ ist auf 5 Prozent begrenzt. Kann diese Bedingung nicht erfüllt werden, wird die Umschlagbeschränkung jeweils um 1 Prozent erhöht, bis eine Lösung gefunden wurde.

3. FESTLEGUNG DER KORBGEWICHTUNGEN

Jeden Monat werden die Gewichtungen der 36 Körbe innerhalb des Index neu zugeordnet, um die Rendite zu maximieren. Gleichzeitig werden die fünf Beschränkungen eingehalten. Dabei ist anzumerken, dass die Optimierung auf Ebene der Körbe und nicht auf Ebene der Wertpapiere erfolgt. Somit weisen Letztere innerhalb eines Korbs eine gleichbleibende relative Gewichtung auf.

Beispiel:

Anfängliche Gewichtungen im Euro Agg Index			Optimierte Gewichtungen im Euro Enhanced Yield Index	
5-10J Aa/Aaa-Unternehmensanl.	12%	➔	5-10J Aa/Aaa-Unternehmensanl.	10%
Wertpapier A	6%		Wertpapier A	5%
Wertpapier B	6%		Wertpapier B	5%

Quelle: Bloomberg, WisdomTree.

In diesem hypothetischen Beispiel entfallen 12 Prozent des Euro Agg Index auf den Korb 5- bis 10-jähriger Anleihen mit Rating Aa/Aaa. Dieser Korb besteht aus zwei Anleihen, Wertpapier A und B, die jeweils 6 Prozent des Index ausmachen. Das Optimierungsverfahren weist dem Korb ein neues Gewicht von 10 Prozent zu. Die Gewichtung der Wertpapiere A und B wird in der Folge auf jeweils 5 Prozent des Index angepasst, während die relative Gewichtung untereinander unverändert bestehen bleibt.

DAS ERGEBNIS

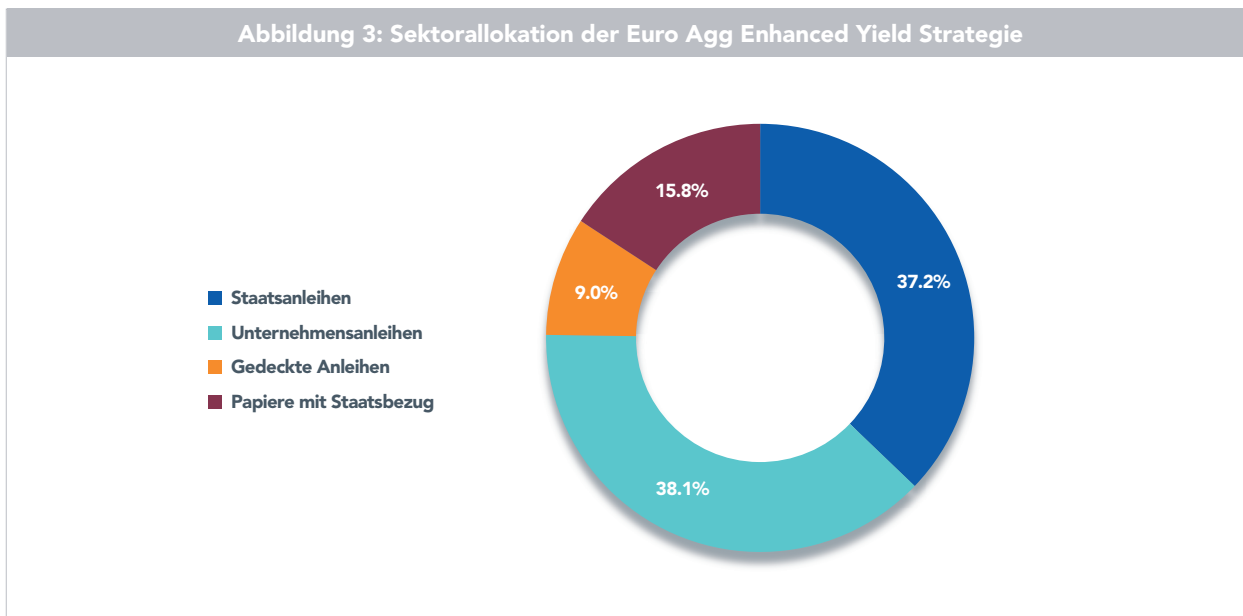
Dieser mechanische Ansatz verbessert die wünschenswerten Merkmale und steigert gleichzeitig das Ertragspotenzial der Strategie. Anlegern, die Mindestertragsziele erfüllen müssen, könnte diese Modifizierung dazu verhelfen, ihre Ziele zu erreichen. Anlageverwaltern, die sich Sorgen über die hohen Renditen am Anleihenmarkt machen, bietet dieser Ansatz ebenso ein höheres Ertragspotenzial in einem Portfolio aus Investment-Grade-Anleihen.

⁵ Tracking-Error-Volatilität: Die Volatilität der Differenz zwischen der Performance eines Portfolios und seiner Benchmark. In diesem Fall ist das Portfolio der Euro Agg Index.

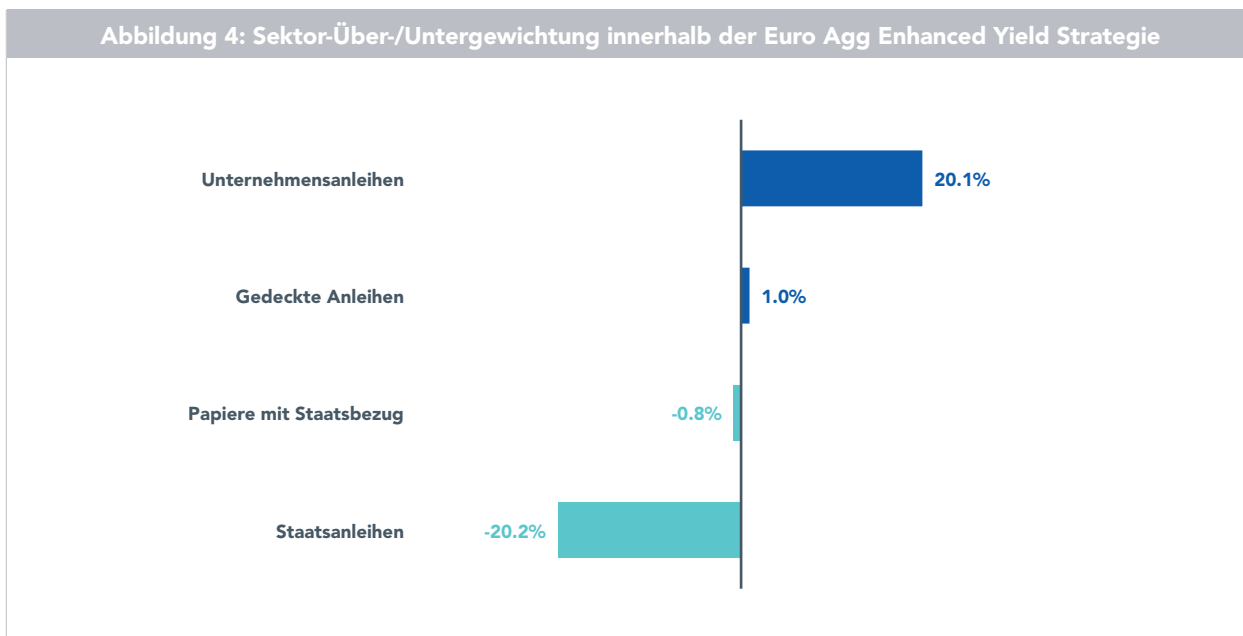
⁶ Duration: Ein Maß für die Sensitivität einer Anleihe gegenüber Zinsveränderungen. Der gewichtete Durchschnitt erfasst die unterschiedlichen Durations der gekauften Anleihen sowie ihren jeweiligen Anteil am gesamten Portfolio aus Staatsanleihen.

⁷ Baa: Bezieht sich anhand der Ratingskala für Anleihen von Moody's auf Papiere mit moderatem Kreditrisiko. Baa wird auch als Medium Grade bezeichnet und stellt zudem das niedrigste Investment-Grade-Rating dar.

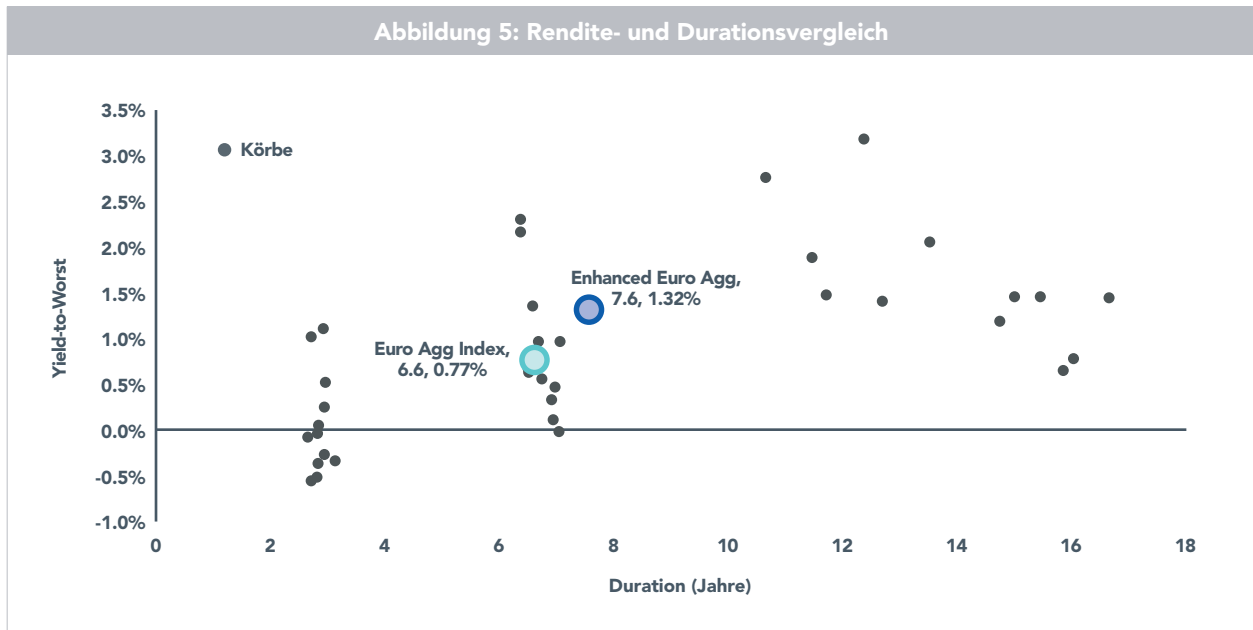
⁸ Neugewichtung: Ein Index wird zusammengestellt, indem bestimmte Auswahl- und Gewichtungsregeln mit einer bestimmten Häufigkeit angewendet werden.



Stand der Daten: 31. Dezember 2018. Quelle: Bloomberg, WisdomTree. Sie können nicht direkt in einen Index investieren. Umfasst mittels Backtesting ermittelte Daten für den Zeitraum vor dem 20. April 2018. **Die historische Performance ist kein Anhaltspunkt für die künftige Performance und jedes Investment kann im Wert sinken.**



Stand der Daten: 31. Dezember 2018. Quelle: Bloomberg, WisdomTree. Sie können nicht direkt in einen Index investieren. Umfasst mittels Backtesting ermittelte Daten für den Zeitraum vor dem 20. April 2018. **Die historische Performance ist kein Anhaltspunkt für die künftige Performance und jedes Investment kann im Wert sinken.**



Stand der Daten: 31. Dezember 2018. Quelle: Bloomberg, WisdomTree. Die dargestellte Rendite ist die Yield-to-Worst. Sie können nicht direkt in einen Index investieren. **Die historische Performance ist kein Anhaltspunkt für die künftige Performance und jedes Investment kann im Wert sinken.**

INDEXPERFORMANCE, DATEN VOR DEM 20. APRIL 2018 MITTELS BACKTESTING ERMITTELT

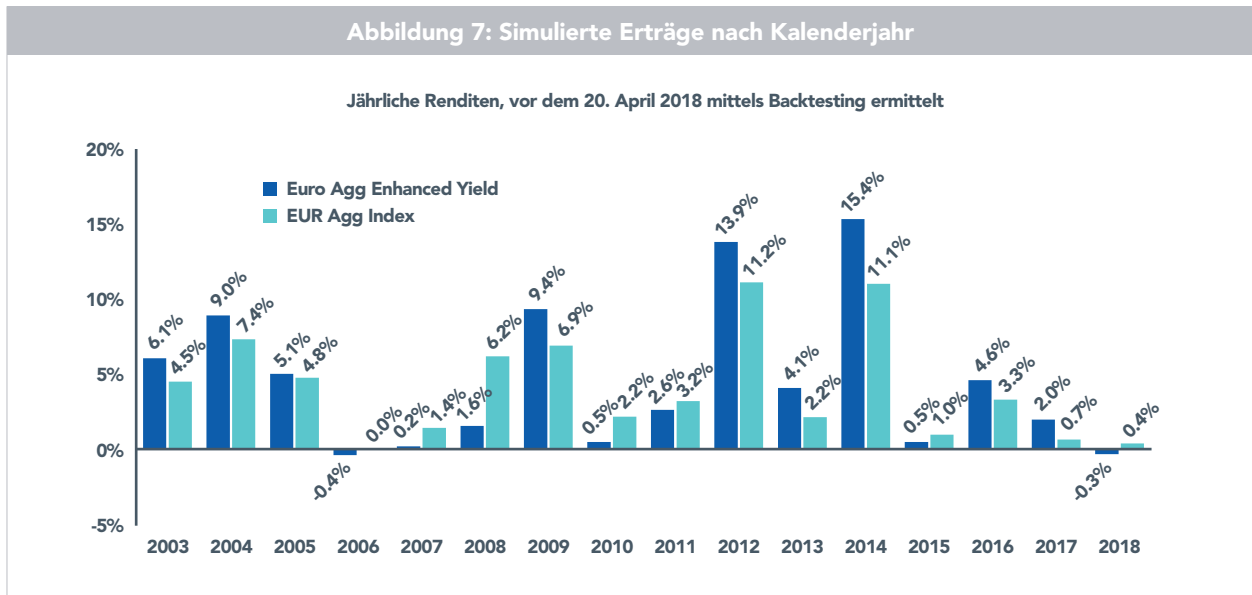
Der Euro Aggregate Enhanced Yield Index hat den Euro Agg Index über einen Zeitraum von drei, fünf und zehn Jahren sowie seit Auflegung hinter sich gelassen.

Abbildung 6: Simulierte Risiko-Ertrags-Merkmale

	1 Jahr	3 Jahre	5 Jahre	10 Jahre	Seit Auflegung
Kumulativer Ertrag					
Euro Agg Enhanced Yield	-0.31%	6.39%	23.41%	65.10%	110.20%
EUR Agg Index	0.41%	4.45%	17.21%	50.23%	95.31%
Annualisierter Ertrag					
Euro Agg Enhanced Yield	-0.31%	2.09%	4.30%	5.14%	4.70%
EUR Agg Index	0.41%	1.46%	3.23%	4.15%	4.23%
Annualisierte Volatilität					
Euro Agg Enhanced Yield	2.88%	3.46%	4.07%	4.24%	4.06%
EUR Agg Index	1.74%	2.74%	3.12%	3.36%	3.29%

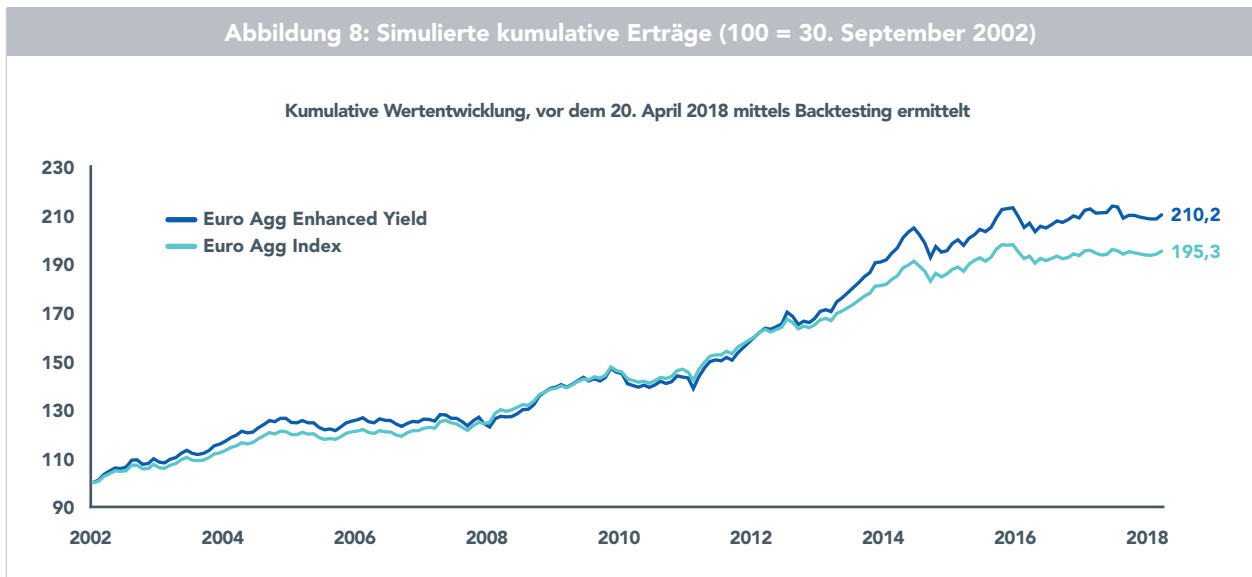
Stand der Daten: 31. Dezember 2018. Quelle: Bloomberg, WisdomTree. Sie können nicht direkt in einen Index investieren. Seit Auflegung: 31. Oktober 2002. Umfasst mittels Backtesting ermittelte Daten für den Zeitraum vor dem 20. April 2018. **Die historische Performance ist kein Anhaltspunkt für die künftige Performance und jedes Investment kann im Wert sinken.**

Der Euro Aggregate Enhanced Yield Index hat den Euro Agg Index bei einer um rund 80 Bp höheren Volatilität seit Auflegung jährlich um fast 50 Bp übertroffen.



Stand der Daten: 31. Dezember 2018. Quelle: Bloomberg, WisdomTree. Sie können nicht direkt in einen Index investieren. Seit Auflegung: 31. Oktober 2002. Umfasst mittels Backtesting ermittelte Daten für den Zeitraum vor dem 20. April 2018. Die historische Performance ist kein Anhaltspunkt für die künftige **Performance und jedes Investment kann im Wert sinken.**

Abbildung 8 veranschaulicht die simulierte kumulative Gesamtrendite des Euro Aggregate Enhanced Yield Index und des Euro Agg Index sowie den hohen Korrelationsgrad mit dem festgelegten Referenzindex.



Vom 31. Oktober 2002 bis zum 31. Dezember 2018. Quelle: Bloomberg, WisdomTree. Sie können nicht direkt in einen Index investieren. Umfasst mittels Backtesting ermittelte Daten für den Zeitraum vor dem 20. April 2018. **Die historische Performance ist kein Anhaltspunkt für die künftige Performance und jedes Investment kann im Wert sinken.**

INFORMATIONEN ZUM WISDOMTREE EUR AGGREGATE BOND ENHANCED YIELD UCITS ETF (YLD)

Um Zugang zum Agg Enhanced Yield Index zu bieten, hat WisdomTree den WisdomTree EUR Aggregate Bond Enhanced Yield UCITS ETF – EUR (YLD) aufgelegt. Durch Bereitstellung von Gelegenheiten innerhalb des Euro Agg Index bietet der YLD die Möglichkeit, das Ertragspotenzial eines Portfolios aus Kernanleihen zu erhöhen und gleichzeitig weiterhin von den Diversifizierungsvorteilen eines Multi-Sektor-Portfolios zu profitieren.

YLD Kurzübersicht

- + Tickercode: YLD
- + Börse: Borsa Italiana, Xetra
- + TER⁹: 0,18 %
- + Struktur: offener OGAW-ETF
- + Engagement: auf Euro lautende Investment-Grade-Anleihen.

Fondsinformationen: WisdomTree EUR Aggregate Bond Enhanced Yield UCITS ETF							
Anteilsklasse	Börse	Tickercode	ISIN	Basiswährung	Notierungswährung	TER	Ausschüttend/ thesaurierend
WisdomTree EUR Aggregate Bond Enhanced Yield UCITS ETF – EUR	Borsa Italiana	YLD	IE00BD49R912	EUR	EUR	0,18 %	ausschüttend
	Xetra	WTDP	DE000A2JLJC9				
WisdomTree EUR Aggregate Bond Enhanced Yield UCITS ETF – EUR Acc	Borsa Italiana	EYLD	IE00BD49RB39	EUR	EUR	0,18 %	thesaurierend
	Xetra	WTDQ	DE000A2JLJD7				

⁹ Gesamtkostenquote (TER): Eine Messgröße, die die Gesamtkosten in Verbindung mit der Verwaltung und Betreuung eines Fonds angibt. Die TER umfasst hauptsächlich Verwaltungsgebühren zuzüglich anderer Aufwendungen wie Treuhänder-, Verwahr- und Betriebskosten. Sie wird als Prozentsatz des Gesamtnettvermögenswerts eines Fonds angegeben.

Wichtige Informationen

Im Europäischen Wirtschaftsraum („EWR“) herausgegebene Mitteilungen: Dieses Dokument wurde von WisdomTree Ireland Limited, einer von der Central Bank of Ireland zugelassenen und regulierten Gesellschaft, herausgegeben und genehmigt.

In Ländern außerhalb des EWR herausgegebene Mitteilungen: Dieses Dokument wurde von WisdomTree UK Limited, einer von der United Kingdom Financial Conduct Authority zugelassenen und regulierten Gesellschaft, herausgegeben und genehmigt.

WisdomTree Ireland Limited und WisdomTree UK Limited werden jeweils als „WisdomTree“ bezeichnet. Unsere Richtlinie über Interessenkonflikte und unser Verzeichnis sind auf Anfrage erhältlich.

Nur für professionelle Kunden. Wertsteigerungen in der Vergangenheit lassen keinen Schluss auf zukünftige Ergebnisse zu. Jegliche in diesem Dokument enthaltene historische Wertentwicklung kann u. U. auf Backtesting beruhen. Backtesting ist der Prozess, bei dem eine Anlagestrategie evaluiert wird, indem sie auf historische Daten angewandt wird, um zu simulieren, was die Wertentwicklung solch einer Strategie in der Vergangenheit gewesen wäre. Durch Backtesting erzielte Wertsteigerungen sind rein hypothetisch und werden in diesem Dokument einzig und allein zu Informationszwecken aufgeführt. Daten, die durch Backtesting gesammelt wurden, stellen keine tatsächlichen Wertsteigerungen dar und dürfen nicht als Indikator für tatsächliche oder zukünftige Wertsteigerungen angesehen werden. Der Wert jeder Anlage kann durch Wechselkursbewegungen beeinflusst werden. Anlageentscheidungen sollten auf den Angaben im entsprechenden Prospekt sowie auf unabhängiger Anlage-, Steuer- und Rechtsberatung basieren. Diese Produkte sind gegebenenfalls nicht in Ihrem Markt verfügbar oder für Sie geeignet. Der Inhalt dieses Dokuments stellt weder eine Anlageberatung noch ein Angebot zum Verkauf bzw. eine Aufforderung oder ein Angebot zum Kauf eines Produktes oder zum Tätigen einer Anlage dar.

Eine Anlage in börsengehandelte Produkte („ETPs“) ist abhängig von der Wertentwicklung des Basisindexes, abzüglich Kosten, aber es wird nicht erwartet, dass ihre Wertentwicklung genau mit der des Indexes übereinstimmt. ETPs unterliegen mehreren Risiken, darunter allgemeine Marktrisiken im Zusammenhang mit dem jeweiligen Basisindex, Kreditrisiken des Anbieters von Index-Swaps, die im ETP genutzt werden, Wechselkursrisiken, Zinsrisiken, Inflationsrisiken, Liquiditätsrisiken sowie rechtliche und regulatorische Risiken.

Bei den in diesem Dokument enthaltenen Informationen handelt es sich nicht um Werbung bzw. eine Maßnahme zum öffentlichen Angebot der Anteile in den USA oder einer zugehörigen Provinz bzw. einem zugehörigen Territorium der USA, wo weder die Emittenten noch deren Produkte zum Vertrieb zugelassen oder registriert sind und wo die Prospekte der Emittenten nicht bei einer Wertpapieraufsichtsbehörde oder sonstigen Aufsichtsbehörde eingereicht wurden, und dürfen unter keinen Umständen als solche verstanden werden. Weder dieses Dokument noch Informationen in diesem Dokument sollten in die USA mitgenommen, (direkt oder indirekt) übermittelt oder verteilt werden. Weder die Emittenten noch etwaige von ihnen ausgegebenen Wertpapiere wurden oder werden gemäß dem United States Securities Act von 1933 oder dem Investment Company Act von 1940 registriert oder qualifizieren sich unter jeglichen anwendbaren bundesstaatlichen Wertpapiergesetzen.

Dieses Dokument kann zukunftsorientierte Aussagen enthalten, einschließlich Aussagen hinsichtlich unserer Einschätzung oder aktuellen Erwartungen im Hinblick auf die Wertentwicklung bestimmter Anlageklassen und/oder Sektoren. Zukunftsorientierte Aussagen unterliegen gewissen Risiken, Unsicherheiten und Annahmen. Es gibt keine Sicherheit, dass diese Aussagen zutreffen, und die tatsächlichen Ergebnisse können von den erwarteten Ergebnissen abweichen. WisdomTree empfiehlt Ihnen deutlich, sich nicht in unangemessener Weise auf diese zukunftsgerichteten Aussagen zu verlassen.

WisdomTree Issuer PLC

Die in diesem Dokument erörterten Produkte werden von WisdomTree Issuer PLC („WT Issuer“) begeben. ist eine als Umbrella-Fonds strukturierte Anlagegesellschaft mit variablem Kapital und Haftungstrennung zwischen den Fonds, die nach irischem Gesetz als Aktiengesellschaft mit beschränkter Haftung errichtet und von der Zentralbank von Irland („CBI“) zugelassen wurde. WT Issuer wurde als Organismus für gemeinsame Anlagen in übertragbaren Wertpapieren („OGAW“) nach irischem Recht gegründet und wird für jeden Fonds eine getrennte Anteilsklasse („Anteile“) ausgeben, die den jeweiligen Fonds repräsentiert. Die Anleger sollten vor einer Anlage den Verkaufsprospekt von WT Issuer (der „WT-Prospekt“) lesen und sich im Abschnitt mit dem Titel „Risikofaktoren“ über die Einzelheiten zu den mit einer Anlage in den Anteilen verbundenen Risiken informieren.

Diese Mitteilung richtet sich in der Schweiz nur an regulierte qualifizierte Investoren.

Für französische Anleger: Die in diesem Dokument enthaltenen Informationen richten sich ausschließlich an professionelle Anleger (wie im Rahmen der MiFID definiert), die auf eigene Rechnung investieren, und dieses Material darf in keiner Weise öffentlich verteilt werden. Die Verteilung des Prospekts und das Angebot, der Verkauf und die Lieferung von Anteilen in anderen Ländern können gesetzlichen Beschränkungen unterliegen. Der Emittent ist ein OGAW, der der irischen Gesetzgebung unterliegt, und von der Finanzaufsichtsbehörde als OGAW, der den europäischen Verordnungen entspricht, zugelassen. Dennoch muss er möglicherweise nicht denselben Regeln entsprechen, die für ein ähnliches Produkt gelten, das in Frankreich zugelassen wurde. Der Fonds wurde in Frankreich von der Finanzaufsichtsbehörde (Autorité des Marchés Financiers) für den Vertrieb registriert und darf an Anleger in Frankreich vertrieben werden. Exemplare aller Dokumente (d. h. des Prospekts, des Dokuments mit den wesentlichen Informationen für den Anleger, aller zugehörigen Ergänzungen oder Nachträge, der neuesten Jahresberichte und der Gründungsurkunde und Satzung) sind in Frankreich kostenlos bei der französischen Zentralisierungsstelle Societe Generale unter der Adresse 29, boulevard Haussmann – 75009 Paris, Frankreich, erhältlich. Alle Zeichnungen von Anteilen des Fonds erfolgen auf der Grundlage der Bedingungen des Prospekts und aller zugehörigen Ergänzungen oder Nachträge.

Index-Disclaimer

BLOOMBERG® ist eine Handels- und Schutzmarke der Bloomberg Finance L.P. und ihrer verbundenen Unternehmen (gemeinsam „Bloomberg“). BARCLAYS® ist eine unter Lizenz verwendete Handels- und Schutzmarke der Barclays Bank Plc (gemeinsam mit verbundenen Unternehmen „Barclays“). Bloomberg oder Bloombergs Lizenzgeber, einschließlich Barclays, halten alle Eigentumsrechte an den Bloomberg Barclays Indizes. Weder Bloomberg noch Barclays stellt ein mit WisdomTree Investments Inc verbundenes Unternehmen dar, und keines der beiden Unternehmen billigt, unterstützt, rezensiert oder empfiehlt den WisdomTree EUR Aggregate Bond Enhanced Yield UCITS ETF. Weder Bloomberg noch Barclays garantiert die Aktualität, Genauigkeit oder Vollständigkeit der Daten oder Informationen in Bezug auf den Bloomberg Barclays Euro Aggregate Enhanced Yield Index, und keines der beiden Unternehmen haftet in irgendeiner Weise gegenüber WisdomTree Issuer PLC, gegenüber Anlegern des WisdomTree EUR Aggregate Bond Enhanced Yield UCITS ETF oder gegenüber anderen Dritten in Bezug auf die Verwendung oder die Genauigkeit des Bloomberg Barclays Euro Aggregate Enhanced Yield Index oder der darin enthaltenen Daten.