



WisdomTree Emerging Markets SmallCap Dividend UCITS ETF



WisdomTree.eu
+44 (0) 207 448 4330

WisdomTree Emerging Markets SmallCap Dividend UCITS ETF

I mercati emergenti (EM) si trovano oggi nel punto di incontro tra ripresa ciclica e reinvenzione strutturale. Mentre la crescita globale rallenta, i mercati emergenti continuano a superare i mercati sviluppati (DM). Il Fondo monetario internazionale (IMF) prevede che le economie emergenti e in via di sviluppo cresceranno del 3,7% nel 2025, mentre le economie avanzate dovrebbero crescere dell'1,4%¹. Ma questa crescita non è solo statistica, è sostenuta da un dividendo demografico, dall'aumento dei livelli di reddito e dall'accelerazione dell'adozione del digitale nelle principali economie.

I mercati emergenti non sono più definiti esclusivamente dalle materie prime e dalla produzione a basso costo. Oggi ospitano i principali produttori mondiali di semiconduttori, innovatori nel settore del digital banking e aziende in espansione nel campo delle infrastrutture per le energie rinnovabili. Dall'ecosistema fintech indiano in rapida crescita alle esportazioni agricole brasiliane in forte aumento, fino alla leadership globale della Corea del Sud nei semiconduttori di memoria, i mercati emergenti si stanno trasformando in centri di innovazione multisettoriali.

¹ Prospettive economiche mondiali, aprile 2025, Fondo monetario internazionale (IMF).

Sebbene le prospettive di investimento nei mercati emergenti nel lungo termine siano molto allettanti, WisdomTree adotta un approccio mirato, concentrandosi su un segmento di mercato di grande interesse: le società a piccola capitalizzazione che pagano dividendi. Queste aziende rappresentano l'essenza dinamica delle economie dei mercati emergenti, spesso con un orientamento più forte al mercato interno, strutture dei costi agili e un rendimento del capitale proprio più elevato rispetto alle loro controparti a maggiore capitalizzazione. Riteniamo che le società a piccola capitalizzazione dei mercati emergenti che pagano dividendi offrano tre vantaggi chiave:

- 1. Potenziale di rendimento idiosincratice** – I loro ricavi sono spesso generati dal mercato interno, il che riduce la sensibilità agli shock globali e consente performance differenziate rispetto alle large cap dei mercati emergenti fortemente orientate alle esportazioni.
- 2. Resilienza alla volatilità del commercio globale** – Con la riorganizzazione delle catene di approvvigionamento e l'evoluzione dei regimi tariffari, le small cap con una base di clienti locale sono meno esposte alle perturbazioni transfrontaliere.
- 3. Qualità dei fondamentali grazie alla disciplina dei dividendi** – Le società che pagano dividendi sostenibili segnalano redditività sottostante, attenzione alla governance e solidità del flusso di cassa.

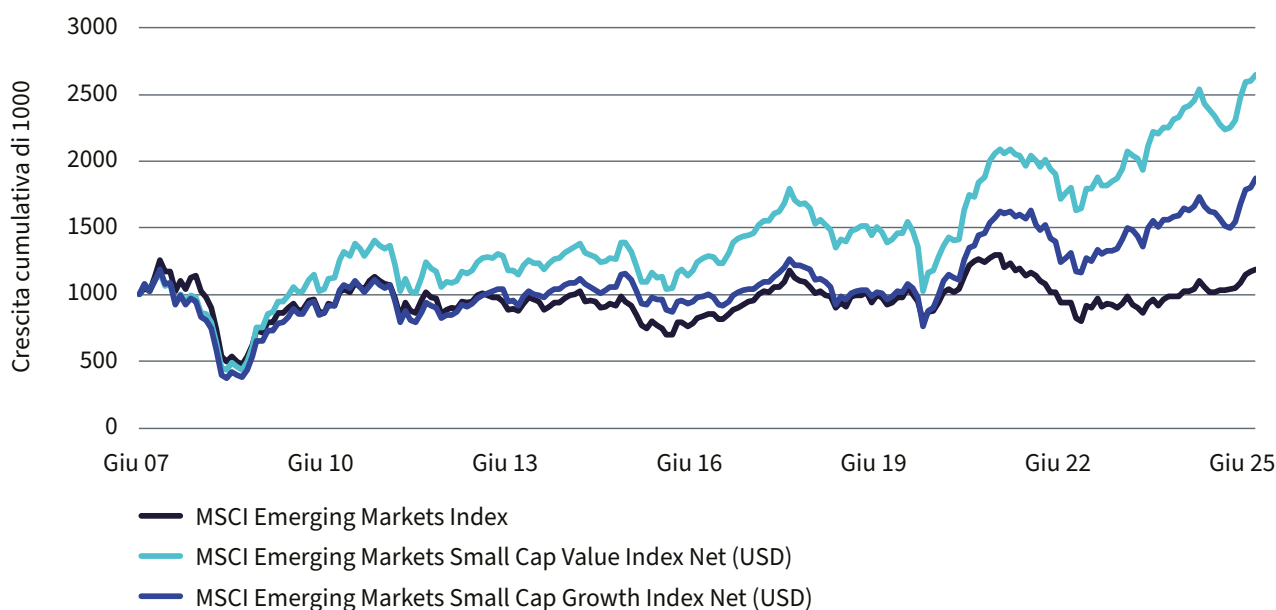
L'indice WisdomTree Emerging Markets SmallCap Dividend UCITS (WTEMSUHT) è stato appositamente creato per accedere a questo punto ottimale del mercato, bilanciando reddito, valore e ciclicità interna.

Piccole imprese e premio di valore

Eugene Fama e Kenneth French hanno avanzato l'ipotesi che i rendimenti azionari siano spesso funzionali all'esposizione di un titolo a vari “premi di rischio”. In teoria, questi premi di rischio garantiscono rendimenti aggiuntivi per i titoli a bassa capitalizzazione rispetto a quelli ad alta capitalizzazione e per il valore in termini di crescita. Di fatto, i rendimenti storici dei mercati emergenti nell'ultimo decennio confermano questa teoria, dimostrando che il premio di valore esiste nei mercati emergenti, poiché i titoli a piccola capitalizzazione sovraperformano in valore rispetto alla crescita.

- + Le small cap sovraperformano le large cap:** Dal giugno 2007, gli investimenti da 1.000 dollari in titoli value a piccola capitalizzazione dei mercati emergenti hanno superato del 123% gli stessi investimenti in titoli a grande capitalizzazione dei mercati emergenti. Anche le small cap dei mercati emergenti hanno sovraperformato le large cap dei mercati emergenti del 57% nello stesso periodo.
- + Il valore supera la crescita:** gli investimenti da 1.000 dollari in titoli value a piccola capitalizzazione dei mercati emergenti hanno superato del 42% gli stessi investimenti in titoli growth a piccola capitalizzazione dei mercati emergenti.

Figura 1: Vantaggio della sensibilità alla valutazione delle small cap dei mercati emergenti rispetto alle large cap dei mercati emergenti



Fonte: Bloomberg, WisdomTree al 29 settembre 2025. Non è possibile investire direttamente in un indice. I rendimenti passati non sono indicativi di quelli futuri e gli investimenti potrebbero registrare perdite di valore. Per i “titoli growth a piccola capitalizzazione” si fa riferimento all'indice MSCI Emerging Markets Small Cap Growth. Per i “titoli value a piccola capitalizzazione” si fa riferimento all'indice MSCI Emerging Markets Small Cap Value. Per i “titoli value a grande capitalizzazione” si fa riferimento all'indice MSCI Emerging Markets.

L'indice WisdomTree Emerging Markets SmallCap Dividend UCITS (ticker Bloomberg: WTEMSUHT Index) è stato concepito per catturare il segmento dei titoli small cap dei mercati emergenti. A tal fine, mantiene la sensibilità alla valutazione attraverso il suo ribilanciamento annuale.

La prova sta nei risultati

L'indice WisdomTree Emerging Markets SmallCap Dividend UCITS ha generato rendimenti più elevati con un rischio inferiore nel lungo termine, come illustrato nella Figura 2 sulla base del rendimento medio annuo per periodi di uno, tre, cinque e dieci anni:

- + **Performance superiore nel lungo termine** — L'indice WisdomTree Emerging Markets SmallCap Dividend UCITS ha sovraperformato sia l'indice MSCI Emerging Markets che l'indice MSCI Emerging Markets Small Cap, oltre a presentare un rischio relativamente basso negli ultimi 10 anni.
- + **Indice di Sharpe più elevato** – L'indice di Sharpe (rendimento per unità di rischio) del WTEMSUHT è risultato superiore rispetto all'indice MSCI Emerging Markets e all'indice MSCI Emerging Markets Small Cap, a dimostrazione del fatto che l'Indice offre interessanti rendimenti corretti per il rischio su periodi di 3, 5 e 10 anni.
- + **Rischio inferiore** – L'indice di Sharpe più elevato è stato determinato in gran parte da una riduzione del rischio. WTEMSUHT ha registrato un rischio inferiore rispetto all'indice MSCI Emerging Markets su periodi di uno, tre, cinque e dieci anni.

Figura 2: Valori di rischio e rendimento: WisdomTree Emerging Markets SmallCap Dividend UCITS Index

Periodo	Indice	Rendimento annualizzato	Deviazione standard	Indice di Sharpe	Beta ²
Da inizio anno	WisdomTree Emerging Markets SmallCap Dividend UCITS Index	22,19%	14,28%	1,23	0,82
	MSCI Emerging Markets Small Cap Index	19,12%	11,87%	1,22	0,87
	MSCI Emerging Markets Index	34,29%	13,12%	2,26	1,00
1 anno	WisdomTree Emerging Markets SmallCap Dividend UCITS Index	6,72%	12,98%	0,16	0,76
	MSCI Emerging Markets Small Cap Index	5,67%	11,75%	0,09	0,81
	MSCI Emerging Markets Index	14,06%	13,25%	0,71	1,00
3 anni	WisdomTree Emerging Markets SmallCap Dividend UCITS Index	18,26%	11,90%	1,12	0,75
	MSCI Emerging Markets Small Cap Index	15,65%	13,27%	0,80	0,74
	MSCI Emerging Markets Index	-13,29%	15,73%	-1,16	1,00
5 anni	WisdomTree Emerging Markets SmallCap Dividend UCITS Index	12,26%	12,31%	0,74	0,73
	MSCI Emerging Markets Small Cap Index	10,14%	15,94%	0,44	0,77
	MSCI Emerging Markets Index	4,62%	17,37%	0,09	1,00
10 anni	WisdomTree Emerging Markets SmallCap Dividend UCITS Index	10,02%	13,70%	0,57	0,85
	MSCI Emerging Markets Small Cap Index	6,22%	14,27%	0,28	0,84
	MSCI Emerging Markets Index	5,61%	15,88%	0,21	1,00

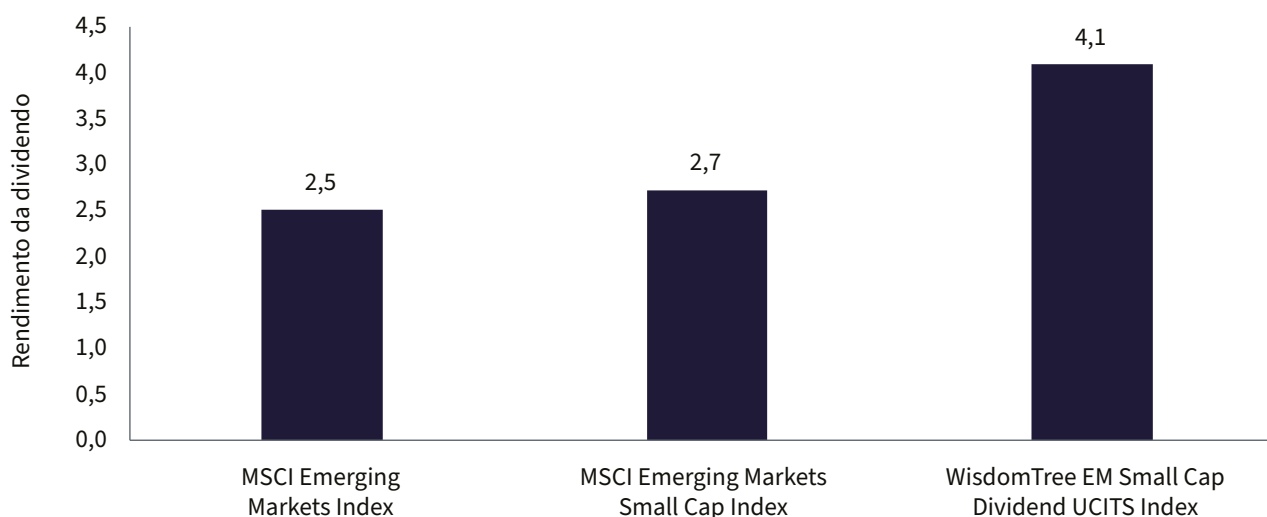
Fonti: Bloomberg, al 29 settembre 2025. I rendimenti passati non sono indicativi di quelli futuri e gli investimenti potrebbero registrare perdite di valore. Non è possibile investire direttamente in un indice. Beta: misurato rispetto all'indice MSCI Emerging Markets.

2 Il beta misura la volatilità dell'indice rispetto al mercato complessivo, indicando in che misura il rendimento di un determinato asset dovrebbe muoversi in linea con il mercato più ampio.

Piccole imprese, grandi dividendi

Sebbene molti investitori possano ritenere che le grandi società paghino i rendimenti da dividendi più elevati, non necessariamente è così. Come illustra la Figura 3, l'indice WisdomTree Emerging Markets SmallCap Dividend UCITS offre attualmente un rendimento da dividendi molto più elevato rispetto ad altri indici azionari dei mercati emergenti, garantendo così agli investitori un potenziale di reddito molto maggiore.

Figura 3: Rispetto agli indici di riferimento, i rendimenti da dividendo delle small cap dei mercati emergenti possono mostrarsi interessanti



Fonte: Bloomberg, al 29 settembre 2025. Non è possibile investire direttamente in un indice. I rendimenti passati non sono indicativi di quelli futuri e gli investimenti potrebbero registrare perdite di valore.

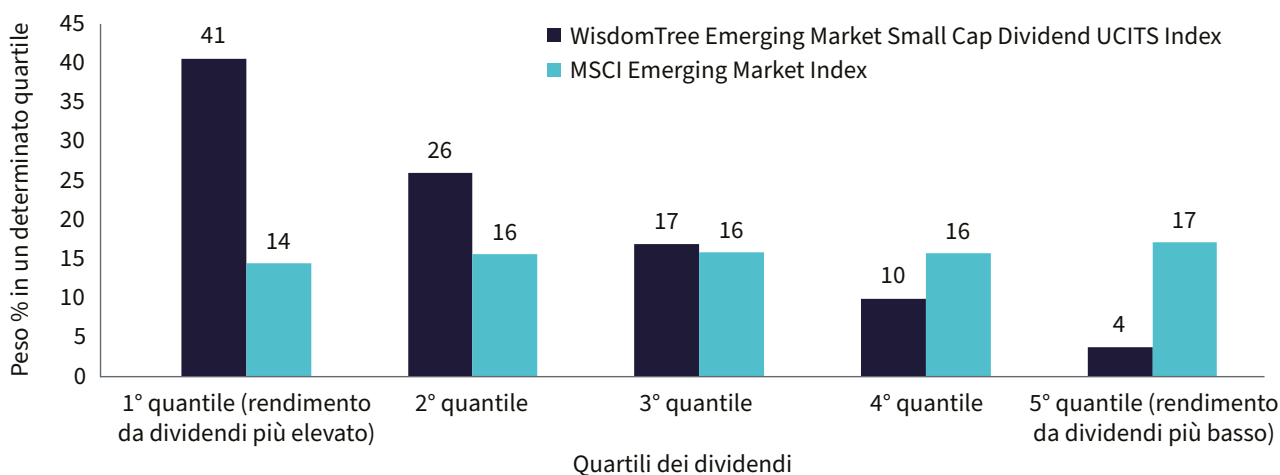
Riteniamo che concentrarsi sui titoli a bassa capitalizzazione che distribuiscono dividendi costituisca un metodo quantitativo e disciplinato per accedere al premio di valore, evitare le società speculative e individuare opportunità di rendimento. Ma come procedere concretamente?

L'indice WisdomTree Emerging Markets SmallCap Dividend UCITS è ponderato in base ai dividendi. Nel corso della storia della nostra società abbiamo scoperto che il nostro approccio ponderato in base ai dividendi tende a fare la differenza soprattutto nei mercati meno efficienti.

La maggior parte degli ETF (Exchange Traded Funds) è ponderata in base alla capitalizzazione di mercato, il che significa che tiene maggiormente conto delle società che vendono a prezzi più elevati piuttosto che di quelle che potenzialmente offrono fondamentali più solidi. Tuttavia, noi di WisdomTree riteniamo che fondamentali quali i dividendi offrano misure più oggettive della salute, del valore e della redditività di una società rispetto al solo prezzo delle sue azioni. Si consideri che:

- + I dividendi hanno un'importanza teorica ed empirica nella determinazione del valore delle azioni
- + La distribuzione dei dividendi indica che il management è orientato all'aumento del valore per gli azionisti
- + I titoli che distribuiscono dividendi offrono un potenziale di reddito, crescita del reddito e rivalutazione del capitale
- + I dividendi possono offrire vantaggi indipendentemente dall'andamento del mercato

Figura 4: L'indice WisdomTree Emerging Market Small Cap Dividend UCITS privilegia le società con un rendimento da dividendo più elevato



Fonte: WisdomTree, Factset al 29 settembre 2025. Non è possibile investire direttamente in un indice. I rendimenti passati non sono indicativi di quelli futuri e gli investimenti potrebbero registrare perdite di valore.

Metodologia regolamentata incentrata sui dividendi

L'indice WisdomTree Emerging Markets SmallCap Dividend UCITS mira a includere un'ampia gamma di titoli small cap che distribuiscono dividendi. La nostra metodologia è progettata per funzionare su base continuativa, con un ribilanciamento annuale volto a mantenere l'attenzione sulle piccole società che distribuiscono dividendi. È importante notare che concentrarsi sui titoli small cap dei mercati emergenti che distribuiscono dividendi non comporta un restringimento dell'indice.

Figura 5: La metodologia è importante: in che modo l'indice WisdomTree Emerging Markets SmallCap Dividend UCITS mantiene il suo obiettivo

Regole di selezione	
Universi ammissibili	L'indice WisdomTree Emerging Markets SmallCap Dividend UCITS ("WTEMSUHT") è ricavato dall'indice WisdomTree Emerging Markets Dividend. L'indice WisdomTree Emerging Markets Dividend ("EMDI") misura la performance azionaria delle società che pagano regolarmente dividendi in contanti sulle azioni ordinarie, hanno registrato utili positivi nell'ultimo anno e svolgono la loro attività principale nei seguenti 18 paesi emergenti: Brasile, Cile, Cina, Repubblica Ceca, Ungheria, India, Indonesia, Corea, Malesia, Messico, Filippine, Polonia, Russia, Arabia Saudita, Sudafrica, Taiwan, Thailandia, Turchia (i "Paesi dei mercati emergenti"). I componenti devono inoltre aver pagato almeno 5 milioni di dollari in dividendi lordi in contanti durante il ciclo annuale precedente la ricostituzione annuale di ottobre.
Requisiti di capitalizzazione di mercato	Almeno 200 milioni di dollari alla data di revisione annuale.
Requisiti di liquidità	Volume medio giornaliero in dollari pari ad almeno 200.000 dollari per ciascuno dei sei mesi precedenti la data di revisione. La data di revisione annuale è il 30 settembre di ogni anno.
Metodologia di selezione	L'indice WisdomTree Emerging Markets SmallCap Dividend UCITS è ricavato dall'indice WisdomTree Emerging Markets Dividend. Si aggiungono all'indice le società che alla data di revisione si collocano nell'ultimo 10% della capitalizzazione di mercato totale dell'indice WisdomTree Emerging Markets Dividend. Inoltre, possono essere incluse fino a 100 delle maggiori società quotate sul mercato interno cinese che soddisfano i criteri dell'indice "EMDI" basati sul cut-off del 10% più basso della capitalizzazione di mercato dell'indice "EMDI" (escluse le azioni A, facenti parte del programma Connect e rispondenti ai requisiti dell'indice). I componenti vengono rimossi se si collocano al di sopra del 13% più basso della capitalizzazione di mercato totale secondo l'indice "EMDI" alla data di revisione.
Regole di ponderazione	
Ponderazione	Il peso di ciascuna società è proporzionale ai dividendi annuali in contanti pagati nel corso del ciclo annuale precedente la data di revisione annuale, ovvero il Dividend Stream®, rispetto a quello di tutti gli altri componenti dell'Indice. Ciascuna società deve quindi pagare regolarmente dividendi in contanti. Sono esclusi i dividendi straordinari.
Regole di capping	L'esposizione a qualsiasi Paese o settore è limitata al 25%. L'esposizione al mercato azionario cinese sarà trattata separatamente e limitata al 5%. Il settore immobiliare sarà limitato al 15%. Si tratta di limiti flessibili, poiché tra una data di revisione annuale dell'indice e l'altra, le ponderazioni settoriali possono superare tali limiti a causa delle oscillazioni di mercato. Questa regola di limitazione esiste perché i titoli a piccola capitalizzazione che distribuiscono dividendi nei mercati emergenti possono concentrarsi in determinati Paesi o settori. La metodologia è volta a mantenere l'ampiezza dell'esposizione.
Fattore di aggiustamento della liquidità	Se un titolo ha un fattore di volume calcolato inferiore a 400 milioni di dollari, il suo peso sarà ridotto proporzionalmente di un fattore di liquidità pari al fattore di volume calcolato originariamente, diviso per 400 milioni di dollari. L'applicazione del fattore di volume può comportare un aumento delle partecipazioni, delle ponderazioni settoriali e nazionali al di sopra dei limiti specificati.

Gestione del rischio di valutazione attraverso il ribilanciamento annuale

L'indice viene ribilanciato annualmente in base al valore relativo per mantenere l'attenzione sul premio di valore delle small cap. I componenti e le ponderazioni possono variare in base a:

- + **Andamento del prezzo delle azioni:** poiché il rendimento da dividendo è calcolato sulla base dei dividendi pagati nei 12 mesi precedenti, divisi per il prezzo delle azioni, l'andamento del prezzo delle azioni incide sul rendimento da dividendo. Ipotizzando che il dividendo sia costante, un aumento del prezzo delle azioni comporterebbe un rendimento da dividendo inferiore. Al contrario, un calo del prezzo delle azioni può determinare un abbassamento del prezzo delle azioni e un aumento del rendimento da dividendo.
- + **Crescita (o riduzione) dei dividendi:** l'aumento dei dividendi è un'ulteriore indicazione di un potenziale aumento del rendimento da dividendo, così come la diminuzione dei dividendi è un'ulteriore indicazione di una potenziale riduzione del rendimento da dividendo.

È importante notare che, quando l'indice viene ribilanciato, vengono fissati dei limiti massimi del 25% per i settori e i Paesi al fine di mitigare il rischio di sovraesposizione. A nostro avviso, un processo regolamentato incentrato sulla ponderazione per dividendi può offrire una potenziale sovraperformance, rendimenti più elevati e un rischio inferiore rispetto agli approcci basati sulla capitalizzazione di mercato.

Presentazione dell'ETF WisdomTree Emerging Markets SmallCap Dividend UCITS ETF

Il WisdomTree Emerging Markets SmallCap Dividend UCITS ETF (DGSE) replica l'indice WisdomTree Emerging Markets SmallCap Dividend UCITS. Il Fondo può rappresentare un modo intelligente per accedere alle small cap dei mercati emergenti, in quanto:

1. Fornisce accesso diretto ai settori di consumo locali e alle economie locali
2. Migliora i premi delle società a bassa capitalizzazione e di valore grazie alla ponderazione dei dividendi
3. Offre il potenziale per guadagni aggiuntivi
4. Propone un'eccezionale varietà di Paesi
5. Consente di completare allocazioni nei mercati emergenti

L'esposizione alle società a piccola capitalizzazione dei mercati emergenti che distribuiscono dividendi offre un potenziale di crescita e di reddito differenziato, ma anche un rischio più elevato. Oltre ai rischi tipici delle società a piccola capitalizzazione, che comprendono maggiori oscillazioni dei prezzi, minore liquidità e sensibilità economica, i mercati emergenti possono essere soggetti a elevate incertezze politiche, normative e di governance, principi contabili variabili, controlli sui capitali e rischi di regolamento, nonché fluttuazioni valutarie più pronunciate. Il design strategico regolamentato e ponderato sui dividendi, nonché i limiti

massimi per Paese/settore, mirano a mantenere la disciplina di valutazione e a diversificare le esposizioni, ma possono comunque portare a concentrazioni e a un turnover più elevato in occasione dei ribilanciamenti. I dividendi possono essere ridotti o sospesi e la performance può divergere in modo significativo dai benchmark generali dei mercati emergenti in entrambe le direzioni, in particolare quando il sentiment locale cambia o i tassi di cambio subiscono forti oscillazioni. Queste considerazioni devono essere valutate attentamente nell'ambito di un'allocazione diversificata e a lungo termine nei mercati emergenti.

Informazioni sui fondi: WisdomTree Emerging Markets SmallCap Dividend UCITS ETF						
Valuta di base	Ticker	Mercato valutario	ISIN	Codice BBG	Valuta di quotazione	% TER
USD	DGSE	LSE	IE00BQZJBM26	DGSE LN	GBx	0,54
USD	DGSD	LSE	IE00BQZJBM26	DGSD LN	USD	0,54
USD	DGSE	SIX	IE00BQZJBM26	DGSE SW	CHF	0,54
USD	DGSE	Borsa Italiana	IE00BQZJBM26	DGSE IM	EUR	0,54
USD	WTED	XETRA	IE00BQZJBM26	WTED GY	EUR	0,54

TER: Total expense ratio.

Informazioni Importanti

Comunicazioni di marketing emesse all'interno dello Spazio economico europeo ("SEE"):

Il presente documento è stato emesso e approvato da WisdomTree Ireland Limited, società autorizzata e regolamentata dalla Central Bank of Ireland.

Comunicazioni di marketing emesse in giurisdizioni non appartenenti al SEE: Il presente documento è stato emesso e approvato da WisdomTree UK Limited, società autorizzata e regolamentata dalla Financial Conduct Authority del Regno Unito.

Per fare riferimento a WisdomTree Ireland Limited e a WisdomTree UK Limited si utilizza per entrambe la denominazione "WisdomTree" (come applicabile). La nostra politica sui conflitti d'interesse e il nostro inventario sono disponibili su richiesta.

Questa comunicazione di marketing è stata predisposta per investitori professionali; tuttavia, in alcune giurisdizioni i prodotti WisdomTree descritti in questo documento potrebbero essere disponibili per qualsiasi investitore, nel rispetto delle leggi e dei regolamenti applicabili. Poiché il prodotto potrebbe non essere autorizzato o la sua offerta potrebbe essere limitata in alcune giurisdizioni, spetta a ciascuna persona o entità accertarsi di agire in piena osservanza delle leggi e delle normative vigenti nella giurisdizione pertinente. Prima di effettuare una richiesta di sottoscrizione si consiglia agli investitori di ottenere tutta la consulenza legale, fiscale e di investimento necessaria in merito alle conseguenze di un investimento nei prodotti. I rendimenti ottenuti nel passato non sono un'indicazione affidabile dei rendimenti futuri. I rendimenti storici ricompresi nel presente documento potrebbero essere basati sul back test, ossia la procedura di valutazione di una strategia d'investimento, che viene applicata ai dati storici per simulare quali sarebbero stati i rendimenti di tale strategia. I rendimenti basati su back test sono puramente ipotetici e vengono forniti nel presente documento a soli fini informativi. I dati basati sul back test non rappresentano rendimenti effettivi e non devono intendersi come un'indicazione di rendimenti effettivi o futuri. Il valore di un investimento potrebbe essere oggetto di oscillazioni dei tassi di cambio. Qualsiasi decisione d'investimento deve essere basata sulle informazioni contenute nel Prospetto informativo di riferimento e deve essere presa dopo aver richiesto il parere di un consulente d'investimento, fiscale e legale indipendente. I suddetti prodotti potrebbero non essere disponibili nel Suo mercato o adatti alle Sue esigenze. Il contenuto del presente documento non costituisce una consulenza in materia di investimenti, né un'offerta di vendita o una sollecitazione di un'offerta di acquisto di un prodotto o di sottoscrizione di un investimento.

Un investimento in exchange-traded product ("ETP") dipende dalla performance dell'indice sottostante, sottratti i costi, ma difficilmente replicherà la performance dell'indice con assoluta precisione. I prodotti ETP comportano numerosi rischi inclusi, tra gli altri, rischi generali di mercato correlati all'indice sottostante di riferimento, rischi di credito riferiti al provider degli swap sull'indice utilizzati nell'ETP, rischi di cambio, rischi da tasso d'interesse, rischi d'inflazione, rischi di liquidità, rischi legali e normativi.

Le informazioni contenute nel presente documento non sono, e in nessun caso devono essere interpretate come, un annuncio pubblicitario o un altro strumento di promozione di un'offerta pubblica di azioni negli Stati Uniti o in qualsiasi provincia o territorio degli stessi, laddove nessuno degli emittenti o dei relativi prodotti sia autorizzato o registrato per la distribuzione e laddove nessun prospetto di uno qualsiasi degli emittenti sia stato depositato presso una commissione di vigilanza o autorità di regolamentazione. Nessun documento, o informazione contenuta nel presente documento, deve essere estrapolato, trasmesso o distribuito (direttamente o indirettamente) negli Stati Uniti. Nessuno degli Emittenti né alcun titolo da essi emesso sono stati o saranno registrati ai sensi dello United States Securities Act del 1933 o dell'Investment Company Act del 1940 o qualificati ai sensi di qualsiasi legge statale sui titoli applicabile.

Il presente documento può contenere commenti indipendenti sul mercato redatti da WisdomTree sulla base delle informazioni disponibili al pubblico. Benché WisdomTree si adoperi per garantire l'esattezza del contenuto del presente documento, WisdomTree non garantisce né assicura la sua esattezza o correttezza. Qualsiasi terzo fornitore di dati di cui ci si avvalga per reperire le informazioni contenute nel presente documento non rilascia alcuna garanzia o dichiarazione di sorta in relazione ai suddetti dati. Laddove WisdomTree abbia espresso dei pareri relativamente al prodotto o all'attività di mercato, si ricorda che tali pareri possono cambiare. Né WisdomTree, né alcuna consociata, né alcuno dei rispettivi funzionari, amministratori, partner o dipendenti, accetta alcuna responsabilità per qualsiasi perdita, diretta o indiretta, derivante dall'utilizzo del presente documento o del suo contenuto.

Il presente documento può contenere dichiarazioni previsionali, comprese dichiarazioni riguardanti le nostre convinzioni o le nostre attuali aspettative in relazione alla performance di determinate classi di attività e/o settori. Le dichiarazioni previsionali sono soggette a determinati rischi, incertezze e ipotesi. Non vi è alcuna garanzia che tali dichiarazioni siano esatte, e i risultati effettivi possano discostarsi significativamente da quelli previsti in dette dichiarazioni. WisdomTree raccomanda vivamente di non fare indebito affidamento sulle summenzionate dichiarazioni previsionali.

WisdomTree Issuer ICAV

I prodotti trattati nel presente documento sono emessi da WisdomTree Issuer ICAV ("WT Issuer"). WT Issuer è una società d'investimento multicomparto a capitale variabile con separazione patrimoniale tra i comparti, costituita ai sensi del diritto irlandese in forma di Veicolo di gestione patrimoniale collettivo irlandese e autorizzata dalla Central Bank of Ireland ("CBI"). WT Issuer è costituita in forma di Organismo di Investimento Collettivo in Valori Mobiliari ("OICVM") di diritto irlandese ed emette una classe di azioni separata ("Azioni") rappresentativa di ogni fondo.

Il Fondo è descritto in un Documento contenente le informazioni chiave (KID) o Documento contenente le informazioni chiave per gli investitori (KIID) destinato agli investitori del Regno Unito, nonché nel prospetto di WT Issuer ("Prospetto WT"). Una copia del Prospetto WT e del KID/

KIID in lingua inglese è disponibile, esclusivamente per il SEE/Regno Unito, su www.wisdomtree.eu. Laddove previsto dalla normativa nazionale, il KID sarà disponibile anche nella lingua locale dello Stato membro del SEE interessato. Per maggiori dettagli sui rischi associati a un investimento nelle Azioni, si invitano gli investitori a leggere il Prospetto WT prima di effettuare l'investimento e a consultare la sezione del Prospetto WT intitolata "Risk Factors".

La descrizione sintetica dei [diritti degli investitori](#) associati a un investimento nel fondo è disponibile in lingua inglese sul sito web di WisdomTree Europe. WisdomTree Management Limited può decidere di risolvere gli accordi relativi alla commercializzazione dei suoi organismi di investimento collettivo. In simili circostanze, gli azionisti situati nello Stato membro del SEE interessato riceveranno la comunicazione di tale decisione e avranno la possibilità di chiedere il rimborso della propria partecipazione nel fondo a titolo gratuito o senza alcuna detrazione per almeno 30 giorni lavorativi dalla data della suddetta notifica.

Per gli Investitori in Svizzera – Investitori Qualificati

Questo documento costituisce una pubblicità dei prodotti finanziari qui menzionati.

Il prospetto e i documenti di informazioni chiave per gli investitori (KIID) sono disponibili sul sito Web di WisdomTree: <https://www.wisdomtree.eu/it-ch/resource-library/prospectus-and-regulatory-reports>

Alcuni comparti di cui al presente documento potrebbero non essere stati registrati presso l'Autorità federale di vigilanza sui mercati finanziari ("FINMA"). In Svizzera, i comparti che non sono stati registrati presso la FINMA saranno distribuiti esclusivamente a investitori qualificati, definiti nella legge svizzera sugli investimenti collettivi di capitale (LICO) ovvero nella sua ordinanza di attuazione (e singolarmente modificate di volta in volta). Il rappresentante e agente per i pagamenti dei comparti in Svizzera è Société Générale Paris, Filiale di Zurigo, Talacker 50, PO Box 5070, 8021 Zurigo, Svizzera. Il prospetto, il documento contenente le informazioni chiave per gli investitori (KIID), lo statuto e le relazioni annuali e semestrali dei comparti sono disponibili gratuitamente presso il rappresentante e agente per i pagamenti svizzero. Con riferimento alla distribuzione in Svizzera, il luogo di giurisdizione e prestazione del servizio è la sede del rappresentante e agente per i pagamenti.

Per Investitori Maltese: Questo documento non costituisce o forma parte di qualsiasi offerta od invito alla pubblica sottoscrizione o acquisto di quote nel Fondo, non potrà essere interpretato come tale e nessuna persona al di fuori di quella al quale questo documento stato indirizzato od inviato sarà considerata come potenziale sottoscrittore di quote nel Fondo. Le quote del fondo non verranno commercializzate in alcun modo al pubblico a Malta senza la precedente autorizzazione dell'Autorità Finanziaria Maltese.



WisdomTree.eu
+44 (0) 207 448 4330