



WisdomTree Emerging Markets SmallCap Dividend UCITS ETF



WisdomTree.eu
+44 (0) 207 448 4330

WisdomTree Emerging Markets SmallCap Dividend UCITS ETF

Los mercados emergentes (ME) se encuentran hoy en la intersección de la recuperación cíclica y la reinversión estructural. Aunque el crecimiento global se está moderando, los mercados emergentes siguen superando a sus homólogos desarrollados. Según las previsiones del Fondo Monetario Internacional (FMI), las economías emergentes y en desarrollo crecerán un 3,7% en el año 2025, mientras que las avanzadas lo harán un 1,4%¹. Pero este crecimiento no es solo estadístico, sino que se sustenta en un dividendo demográfico, el aumento de los niveles de renta y la aceleración de la adopción digital en las principales economías.

Los mercados emergentes ya no se definen únicamente por las materias primas y la fabricación de bajo coste. En la actualidad, albergan a los principales productores mundiales de semiconductores, innovadores de la banca digital y empresas de infraestructura de energía renovable en expansión. Desde el ecosistema fintech de la India, en rápido crecimiento, hasta el auge de las exportaciones agrotecnológicas de Brasil y el liderazgo mundial de Corea del Sur

¹ Perspectivas de la economía mundial, abril de 2025, Fondo Monetario Internacional (FMI).

en semiconductores de memoria, los mercados emergentes se están convirtiendo en centros de innovación multisectoriales.

Aunque los argumentos de inversión a largo plazo a favor de los mercados emergentes son muy convincentes, WisdomTree adopta un enfoque específico, centrándose en un segmento del mercado de alta convicción: las empresas de pequeña capitalización que pagan dividendos. Estas empresas representan la esencia dinámica de las economías emergentes, a menudo con una mayor orientación nacional, estructuras de costes flexibles y una rentabilidad de los recursos propios superior a la de sus homólogas de mayor capitalización. Creemos que los pequeños pagadores de dividendos de EM ofrecen tres ventajas clave:

- 1. Potencial de rentabilidad idiosincrásica:** sus ingresos suelen estar impulsados a nivel nacional, lo que reduce la sensibilidad a los trastornos mundiales y permite obtener un rendimiento diferenciado de las grandes capitalizaciones emergentes con fuerte componente exportador.
- 2. Resiliencia frente a la volatilidad del comercio global:** a medida que se reconfiguran las cadenas de suministro y evolucionan los regímenes arancelarios, las pequeñas capitalizaciones con bases de clientes locales están menos expuestas a los trastornos transfronterizos.
- 3. Calidad fundamental a través de la disciplina de dividendos:** las empresas que pagan dividendos sostenibles son señal de rentabilidad subyacente, enfoque de gobernanza y salud del flujo de caja.

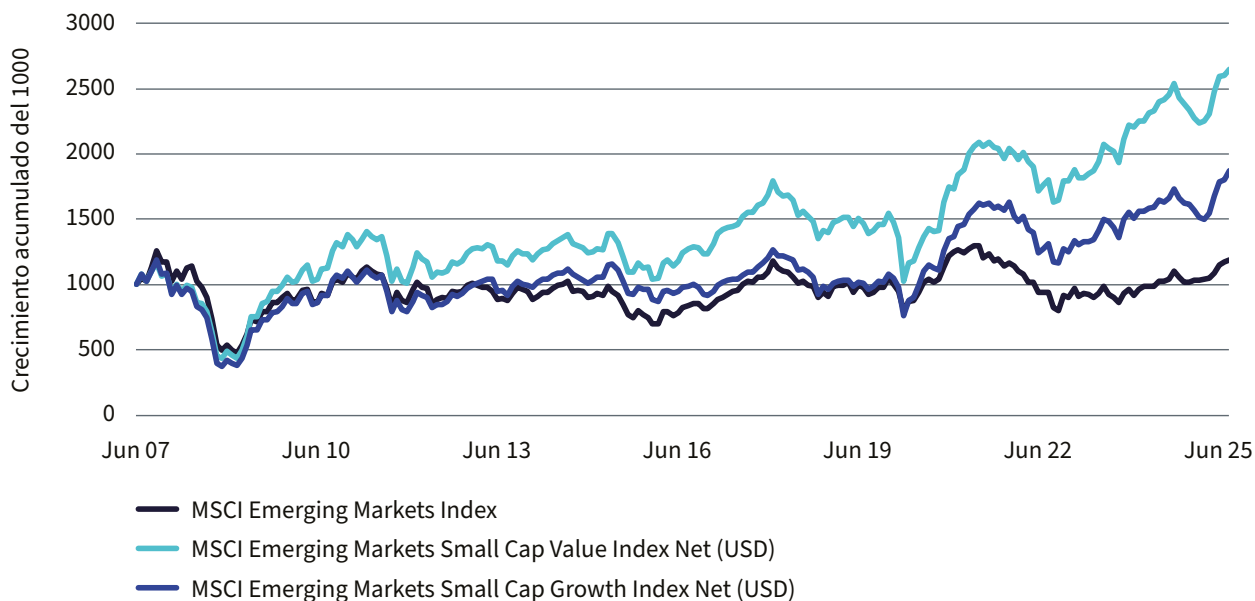
El WisdomTree Emerging Markets SmallCap Dividend UCITS Index (WTEMSUHT) se creó específicamente para acceder a este punto óptimo del mercado, equilibrando ingresos, valor y ciclicidad nacional.

Las pequeñas empresas y la prima de valor

Eugene Fama y Kenneth French propusieron el concepto de que las rentabilidades de las acciones suelen estar en función de su exposición a diversas "primas de riesgo". En teoría, estas primas de riesgo proporcionan rentabilidades adicionales a las pequeñas capitalizaciones frente a las grandes y al valor frente al crecimiento. De hecho, las rentabilidades históricas de los mercados emergentes en la última década demuestran esta teoría, ilustrando que la prima de valor existe en los mercados emergentes, ya que el valor de pequeña capitalización supera al crecimiento de pequeña capitalización.

- + La pequeña capitalización supera a la gran capitalización:** Desde junio de 2007, una inversión de 1.000 dólares en acciones de pequeña capitalización de mercados emergentes ha superado en un 123 % a la misma inversión en valores de gran capitalización de mercados emergentes. El crecimiento de la pequeña capitalización de ME también superó al de las grandes capitalizaciones de ME en un 57% durante el mismo periodo.
- + El valor tiene un rendimiento superior al crecimiento:** Desde junio de 2007, una inversión de 1.000 dólares en valor de pequeña capitalización de mercados emergentes ha superado en un 42% a la misma inversión en crecimiento de pequeña capitalización de mercados emergentes.

Figura 1: beneficio de la sensibilidad de valoración en las pequeñas capitalizaciones de los mercados emergentes frente a las grandes capitalizaciones de los mercados emergentes



Fuente: Bloomberg y WisdomTree a 29 de septiembre de 2025. No se puede invertir directamente en un índice. La rentabilidad histórica no es indicativa de la rentabilidad a futuro y cualquier inversión puede perder valor. Crecimiento de las pequeñas capitalizaciones de ME se refiere al índice MSCI Emerging Markets Small Cap Growth. Valor de pequeña capitalización de ME se refiere al índice MSCI Emerging Markets Small Cap Value. Grandes capitalizaciones de ME hace referencia al MSCI Emerging Markets Index.

El índice WisdomTree Emerging Markets SmallCap Dividend UCITS (Bloomberg Ticker: WTEMSUHT Index) se creó para captar el segmento de valor de pequeña capitalización de los mercados emergentes. Lo hace manteniendo la sensibilidad a la valoración a través de su rebalanceo anual.

La prueba está en el rendimiento

El WisdomTree Emerging Markets SmallCap Dividend UCITS Index ha proporcionado mayores rentabilidades con menos riesgo a largo plazo, como ilustra la Figura 2 sobre la base de la rentabilidad media anual para los periodos de uno, tres, cinco y diez años:

- + **Rendimiento superior a largo plazo:** el WisdomTree Emerging Markets SmallCap Dividend UCITS Index superó tanto al MSCI Emerging Markets Index como al MSCI Emerging Markets Small Cap Index y con un riesgo relativamente bajo durante los últimos 10 años.
- + **Mayor ratio de Sharpe:** la ratio de Sharpe (rentabilidad por unidad de riesgo) del WTEMSUHT fue superior en relación con el MSCI Emerging Markets Index y el MSCI Emerging Markets Small Cap Index, lo que muestra que el índice ofrece una atractiva rentabilidad ajustada al riesgo durante los periodos de 3, 5 y 10 años.
- + **Menor riesgo:** la mayor ratio de Sharpe se debió en gran parte al menor riesgo. El riesgo de WTEMSUHT fue inferior al del índice MSCI Emerging Markets durante los periodos de uno, tres, cinco y diez años.

Figura 2: medidas de riesgo y rentabilidad: WisdomTree Emerging Markets SmallCap Dividend UCITS Index

Periodo	Índice	Rentabilidad anualizada	Desviación típica	Ratio de Sharpe	Beta ²
Desde comienzos del año	WisdomTree Emerging Markets SmallCap Dividend UCITS Index	22,19%	14,28%	1,23	0,82
	MSCI Emerging Markets Small Cap Index	19,12%	11,87%	1,22	0,87
	MSCI Emerging Markets Index	34,29%	13,12%	2,26	1,00
1 años	WisdomTree Emerging Markets SmallCap Dividend UCITS Index	6,72%	12,98%	0,16	0,76
	MSCI Emerging Markets Small Cap Index	5,67%	11,75%	0,09	0,81
	MSCI Emerging Markets Index	14,06%	13,25%	0,71	1,00
3 años	WisdomTree Emerging Markets SmallCap Dividend UCITS Index	18,26%	11,90%	1,12	0,75
	MSCI Emerging Markets Small Cap Index	15,65%	13,27%	0,80	0,74
	MSCI Emerging Markets Index	-13,29%	15,73%	-1,16	1,00
5 años	WisdomTree Emerging Markets SmallCap Dividend UCITS Index	12,26%	12,31%	0,74	0,73
	MSCI Emerging Markets Small Cap Index	10,14%	15,94%	0,44	0,77
	MSCI Emerging Markets Index	4,62%	17,37%	0,09	1,00
10 años	WisdomTree Emerging Markets SmallCap Dividend UCITS Index	10,02%	13,70%	0,57	0,85
	MSCI Emerging Markets Small Cap Index	6,22%	14,27%	0,28	0,84
	MSCI Emerging Markets Index	5,61%	15,88%	0,21	1,00

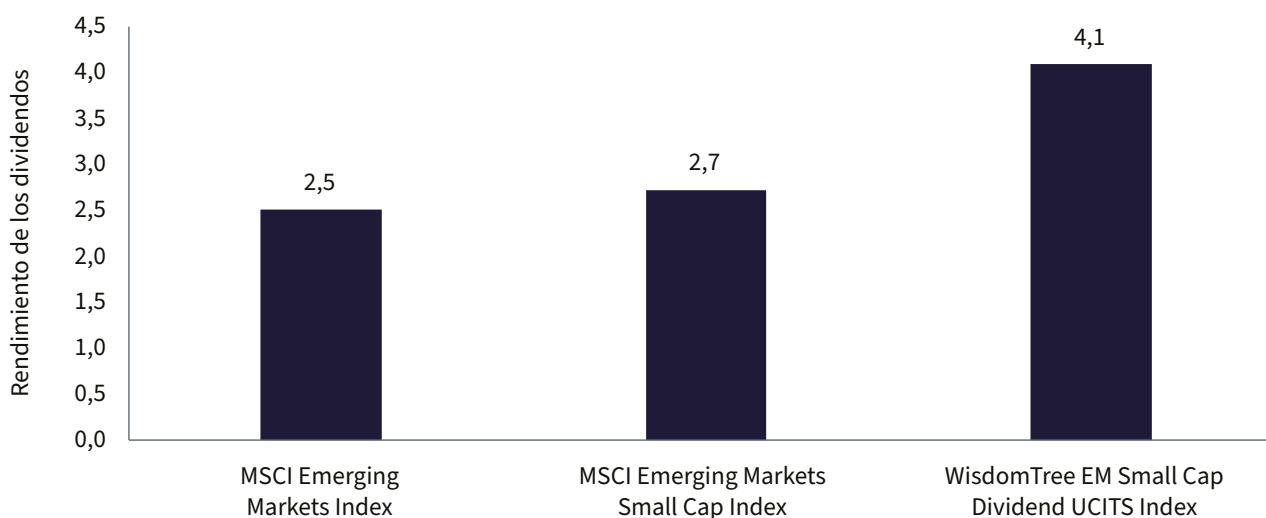
Fuentes: Bloomberg, a 29 de septiembre de 2025. La rentabilidad histórica no es indicativa de la rentabilidad a futuro y cualquier inversión puede perder valor. No se puede invertir directamente en un índice. Beta: medido en relación con el MSCI Emerging Markets Index.

2 Beta mide la volatilidad del Índice en relación con el mercado en general, indicando en qué medida se espera que la rentabilidad de un activo específico se mueva en línea con el mercado en general.

Pequeñas empresas y grandes dividendos

Aunque muchos inversores pueden creer que las grandes empresas pagan la mayor rentabilidad por dividendo, no es necesariamente así. Como ilustra la Figura 3, el WisdomTree Emerging Markets SmallCap Dividend UCITS Index ofrece actualmente una rentabilidad por dividendos muy superior a la de otros índices de renta variable de mercados emergentes, proporcionando así a los inversores un potencial de ingresos mucho mayor.

Figura 3: la rentabilidad de los dividendos de las pequeñas capitalizaciones de los mercados emergentes puede ser atractiva en comparación con los índices de referencia



Fuente: Bloomberg, a 29 de septiembre de 2025. No se puede invertir directamente en un índice. La rentabilidad histórica no es indicativa de la rentabilidad a futuro y cualquier inversión puede perder valor.

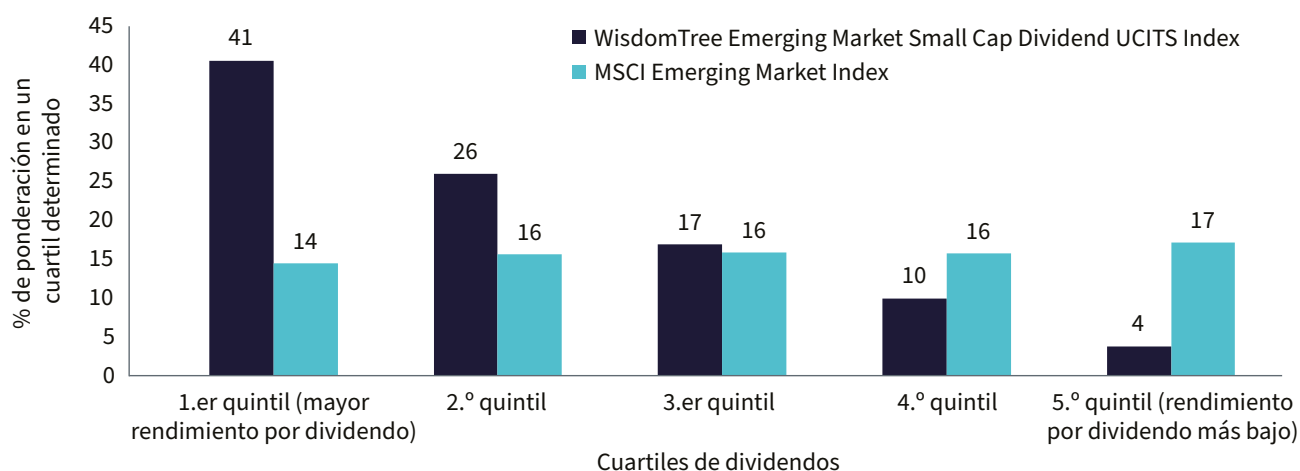
Creemos que centrarse en pequeñas empresas que pagan dividendos es una forma cuantitativa y disciplinada de acceder a la prima de valor, evitar empresas especulativas y localizar oportunidades de rentabilidad. Entonces, ¿cómo lo hacemos?

El WisdomTree Emerging Markets SmallCap Dividend UCITS Index pondera por dividendos. A lo largo de la historia de nuestra empresa, hemos descubierto que nuestro enfoque basado en la ponderación de dividendos tiende a marcar la diferencia en los mercados menos eficientes.

La mayoría de los fondos cotizados (ETFs) están ponderados por la capitalización bursátil, lo que significa que dan más ponderación a las empresas que cotizan a precios más altos que a las que potencialmente ofrecen fundamentos más sólidos. Pero en WisdomTree creemos que los fundamentales, como los dividendos, ofrecen medidas más objetivas de la salud, el valor y la rentabilidad de una empresa que el precio de las acciones por sí solo. Considere eso:

- + Los dividendos tienen importancia teórica y empírica en la determinación del valor de las acciones.
- + El pago de dividendos indica que la dirección se centra en aumentar el valor para el accionista.
- + Las acciones con dividendos ofrecen potencial de ingresos, crecimiento de los ingresos y revalorización del capital.
- + Los dividendos pueden proporcionar beneficios independientemente de la dirección del mercado.

Figura 4: el WisdomTree Emerging Market Small Cap Dividend UCITS Index inclina su ponderación hacia empresas con mayor rendimiento por dividendo



Fuente: WisdomTree, Factset a 29/09/2025. No se puede invertir directamente en un índice. La rentabilidad histórica no es indicativa de la rentabilidad a futuro y cualquier inversión puede perder valor.

Una metodología basada en reglas y centrada en los dividendos

El WisdomTree Emerging Markets SmallCap Dividend UCITS Index trata de incluir una amplia variedad de acciones de pequeña capitalización que pagan dividendos. Nuestra metodología está diseñada para funcionar de forma continua, rebalanceándose anualmente para mantener su enfoque en pequeñas empresas que pagan dividendos. Es importante señalar que centrarse en las empresas de pequeña capitalización de los mercados emergentes que pagan dividendos no da lugar a un índice concentrado.

Figura 5: la metodología importa: cómo mantiene su enfoque el WisdomTree Emerging Markets SmallCap Dividend UCITS Index

Normas de selección	
Ámbitos aptos	El WisdomTree Emerging Markets SmallCap Dividend UCITS Index ("WTEMSUHT") se deriva del WisdomTree Emerging Markets Dividend Index. El WisdomTree Emerging Markets Dividend Index ("EMDI") mide el rendimiento de las acciones de empresas que pagan regularmente dividendos en efectivo sobre acciones ordinarias, que han obtenido beneficios positivos durante el último año y que desarrollan sus principales actividades empresariales en los siguientes 18 países con mercados emergentes: Brasil, Chile, China, República Checa, Hungría, India, Indonesia, Corea, Malasia, México, Filipinas, Polonia, Rusia, Arabia Saudí, Sudáfrica, Taiwán, Tailandia y Turquía ("Países de Mercados Emergentes"). Los electores también deben haber pagado al menos 5 millones de dólares en dividendos brutos en efectivo durante el ciclo anual anterior a la reconstitución anual de octubre.
Requisito de capitalización bursátil	Al menos 200 millones de dólares en la fecha de la selección anual.
Requisitos de liquidez	Volumen diario medio en dólares de al menos 200.000 dólares durante cada uno de los seis meses anteriores a la fecha de selección. La fecha de la selección anual es el 30 de septiembre de cada año.
Metodología de selección	El WisdomTree Emerging Markets SmallCap Dividend UCITS Index se deriva del WisdomTree Emerging Markets Dividend Index. Las nuevas incorporaciones al índice son aquellas empresas que se sitúan en el 10 % inferior de la capitalización bursátil total del WisdomTree Emerging Markets Dividend Index en la fecha de selección. Además, podrán incluirse hasta 100 de las mayores empresas cotizadas nacionales chinas que cumplan los criterios del índice "EMDI" basados en el corte de capitalización bursátil del 10% inferior del índice "EMDI" (sin las acciones A que formen parte del programa Connect y cumplan los requisitos del índice). Los componentes se eliminan si se sitúan por encima del 13% de la capitalización bursátil total del índice "EMDI" en la fecha de selección.
Normas de ponderación	
Ponderación	La ponderación de cada empresa es proporcional a sus dividendos anuales en efectivo pagados durante el ciclo anual anterior a la fecha de selección anual, o Dividend Stream®, en comparación con la de todos los demás componentes del Índice. Por tanto, cada empresa debe pagar regularmente dividendos en efectivo. Se excluyen los dividendos especiales.
Normas de limitación	La exposición a cualquier país o sector está limitada al 25%. La exposición a la bolsa nacional china se tratará por separado y se limitará al 5%. El sector inmobiliario tendrá un límite del 15%. Se trata de límites máximos flexibles, ya que entre las fechas de revisión anual del Índice, las ponderaciones sectoriales pueden variar por encima de estos límites debido al movimiento del mercado. Esta regla de limitación existe porque las acciones de pequeña capitalización que pagan dividendos en los mercados emergentes pueden concentrarse en determinados países o sectores. La metodología pretende mantener su amplitud de exposición.
Coefficiente de ajuste de liquidez	Si un valor tiene un factor de volumen calculado inferior a 400 millones de dólares, su ponderación se reducirá proporcionalmente mediante un factor de liquidez igual al factor de volumen calculado original dividido por 400 millones de dólares. La aplicación del factor volumen puede provocar un aumento de las ponderaciones de las participaciones, los sectores y los países por encima de los límites especificados.

Gestión del riesgo de valoración mediante rebalanceos anuales

El Índice se rebalancea anualmente sobre la base del valor relativo para mantener un enfoque en la prima de valor de pequeña capitalización. Los componentes y las ponderaciones pueden variar en función de:

- + **Rendimiento del precio de las acciones:** ya que el rendimiento de los dividendos se calcula dividiendo los dividendos pagados en los 12 meses anteriores por el precio de la acción, el comportamiento del precio de la acción influye en el rendimiento de los dividendos. Si suponemos que el dividendo es constante, una subida del precio de la acción significaría un menor rendimiento por dividendo. A la inversa, una cotización a la baja puede dar lugar a una acción menos cara y a un mayor rendimiento por dividendo.
- + **Crecimiento (o reducción) de los dividendos:** El aumento de los dividendos es otra forma de ver cómo aumenta potencialmente el rendimiento de los dividendos, al igual que la caída de los dividendos es otra forma de ver cómo disminuye potencialmente el rendimiento de los dividendos.

Es importante señalar que cuando se rebalancea el Índice, los límites se fijan en el 25% para sectores y países con el fin de mitigar el riesgo de sobreexposición. En nuestra opinión, un proceso basado en reglas y centrado en la ponderación por dividendos puede ofrecer un rendimiento potencialmente superior, mayores rentabilidades y menor riesgo que los enfoques basados en la capitalización bursátil.

Presentación del WisdomTree Emerging Markets SmallCap Dividend UCITS ETF

El WisdomTree Emerging Markets SmallCap Dividend UCITS ETF (DGSE) sigue el WisdomTree Emerging Markets SmallCap Dividend UCITS Index. El Fondo puede ser una forma inteligente de acceder a las pequeñas capitalizaciones de los mercados emergentes, ya que:

1. Proporciona acceso directo a los sectores de consumo y las economías locales
2. Aumento de las primas a la pequeña capitalización y al valor mediante la ponderación de los dividendos
3. Ofrece la posibilidad de obtener ingresos adicionales
4. Ofrece una mezcla única de países
5. Puede ayudar a completar las asignaciones a los mercados emergentes

La exposición a pequeñas empresas de mercados emergentes que pagan dividendos ofrece un crecimiento diferenciado y un potencial de ingresos junto con un mayor riesgo. Además de los riesgos típicos de las pequeñas capitalizaciones, que incluyen mayores oscilaciones de precios, menor liquidez y sensibilidad económica, los mercados emergentes pueden enfrentarse a elevadas incertidumbres políticas, regulatorias y de gobernanza, normas

contables variables, control de capitales y riesgos de liquidación, así como fluctuaciones de divisas más pronunciadas. El diseño de la estrategia, basado en normas y ponderado por dividendos, y los límites por país/sector tratan de mantener la disciplina de valoración y diversificar las exposiciones, pero pueden dar lugar a concentraciones y a una mayor rotación en los rebalances. Los dividendos pueden reducirse o suspenderse, y el rendimiento puede divergir significativamente de los índices de referencia generales de los mercados emergentes, en cualquier dirección, en particular cuando cambia el sentimiento local o los tipos de cambio se mueven bruscamente. Estas características deben sopesarse cuidadosamente en el marco de una asignación diversificada a largo plazo a los mercados emergentes.

Información del fondo: WisdomTree Emerging Markets SmallCap Dividend UCITS ETF						
Divisa base	Ticker	Bolsa	ISIN	Código de Bloomberg	Divisa de cotización	TER %
USD	DGSE	LSE	IE00BQZJBM26	DGSE LN	GBx	0,54
USD	DGSD	LSE	IE00BQZJBM26	DGSD LN	USD	0,54
USD	DGSE	SIX	IE00BQZJBM26	DGSE SW	CHF	0,54
USD	DGSE	Borsa Italiana	IE00BQZJBM26	DGSE IM	EUR	0,54
USD	WTED	XETRA	IE00BQZJBM26	WTED GY	EUR	0,54

TER: Ratio de gastos totales.

Información Importante

Comunicaciones de marketing emitidas en el Espacio Económico Europeo («EEE»): Este documento ha sido emitido y aprobado por WisdomTree Ireland Limited, sociedad autorizada y regulada por el Banco Central de Irlanda.

Comunicaciones de marketing emitidas en jurisdicciones fuera del EEE: Este documento ha sido emitido y aprobado por WisdomTree UK Limited, sociedad autorizada y regulada por la Autoridad de Conducta Financiera del Reino Unido.

WisdomTree Ireland Limited y WisdomTree UK Limited se denominan cada una de ellas «WisdomTree» (según corresponda). Nuestra Política e Inventario de conflictos de interés están disponibles previa solicitud.

Esta comunicación publicitaria está dirigida a inversores profesionales, aunque es posible que los productos de WisdomTree a los que se refiere este documento estén disponibles para cualquier inversor en algunas jurisdicciones, con sujeción a las leyes y normativas aplicables. Dado que puede que el producto no esté autorizado en su jurisdicción o que su oferta esté restringida en esta, cada persona física o jurídica debe cerciorarse plenamente de las leyes y normativas de la jurisdicción en cuestión. Se recomienda a los inversores que, antes de cualquier solicitud, obtengan todo el asesoramiento jurídico, normativo, fiscal y de inversiones que sea necesario acerca de la idoneidad y las consecuencias de invertir en los productos. Las rentabilidades pasadas no son indicativas de los resultados futuros. Cualquier rentabilidad pasada incluida en este documento se puede basar en pruebas retrospectivas. Las pruebas retrospectivas consisten en el proceso de evaluar una estrategia de inversión aplicándola a los datos históricos para simular la posible rentabilidad de dicha estrategia. Sin embargo, la rentabilidad basada en estas pruebas es puramente hipotética y se proporciona en este documento únicamente con fines informativos. Los datos derivados de pruebas retrospectivas no representan la rentabilidad real y no deben interpretarse como una indicación de la rentabilidad real o futura. El valor de cualquier inversión puede verse afectado por las fluctuaciones de los tipos de cambio. Cualquier decisión de inversión debe basarse en la información contenida en el folleto correspondiente, tras haber solicitado asesoramiento independiente en materia de inversión, fiscal y jurídico. Estos productos pueden no estar disponibles en su mercado o no ser apropiados para usted. El contenido de este documento no constituye un consejo de inversión, una oferta de venta ni una solicitud para comprar un producto o realizar una inversión.

Una inversión en productos negociados en bolsa (ETP) depende de la rentabilidad del índice subyacente, una vez deducidos los costes, pero no se prevé que coincida exactamente con dicha rentabilidad. Los ETP conllevan numerosos riesgos, entre los que se incluyen los riesgos generales de mercado relacionados con el índice subyacente pertinente, los riesgos de crédito del proveedor de los swaps sobre índices utilizados en los ETP, los riesgos de tipo de cambio, los riesgos de tipos de interés, los riesgos inflacionistas, los riesgos de liquidez y los riesgos legales y regulatorios.

La información contenida en este documento no constituye, y bajo ninguna circunstancia debe interpretarse como una oferta o cualquier otra acción destinada a fomentar una oferta pública de acciones en Estados Unidos o en cualquier provincia o territorio de dicho país, en los que ninguno de los emisores o sus productos estén autorizados o registrados para su distribución y en los que no se haya presentado ningún folleto informativo sobre ninguno de los emisores ante ninguna comisión de valores o autoridad reguladora. Ningún texto o información que aparezca en este documento deberá ser aceptado, enviado o distribuido (directa o indirectamente) en Estados Unidos. Ninguno de los emisores, ni de los valores emitidos por ellos, ha sido ni será registrado con arreglo a la Ley de valores de Estados Unidos de 1933 o la Ley de sociedades de inversión de 1940, ni se registrará al amparo de ninguna ley aplicable de ningún estado.

Este documento puede incluir comentarios de mercado independientes elaborados por WisdomTree sobre la base de información disponible al público. Aunque WisdomTree se esfuerza por verificar la exactitud del contenido del presente documento, no ofrece garantía alguna sobre su exactitud o integridad. Ningún tercer proveedor de datos externo a quien se haya recurrido para obtener la información contenida en este documento ofrece ninguna garantía ni realiza manifestación alguna en relación con dichos datos. Las opiniones expresadas por WisdomTree en relación con el producto o la actividad del mercado, pueden variar. Ni WisdomTree, ni ninguna filial, ni ninguno de sus respectivos directivos, consejeros, socios o empleados aceptan responsabilidad alguna por cualquier pérdida directa o indirecta que se derive del uso de este documento o de su contenido.

El presente documento podrá incluir declaraciones a futuro, incluyendo aseveraciones basadas en nuestras opiniones, expectativas y previsiones actuales con respecto al rendimiento de ciertas clases de activos y/o sectores. Las declaraciones a futuro están sujetas a determinados riesgos, incertidumbres e hipótesis. No es posible garantizar que dichas declaraciones sean exactas y los resultados reales podrían diferir sustancialmente de los anticipados en dichas declaraciones. WisdomTree le recomienda encarecidamente que no confíe excesivamente en estas declaraciones a futuro.

WisdomTree Issuer ICAV

Los productos a los que se refiere este documento han sido emitidos por WisdomTree Issuer ICAV («WT Issuer»). WT Issuer es una sociedad de inversión con estructura paraguas, de capital variable y responsabilidad segregada entre sus fondos, constituida con arreglo a la legislación de Irlanda como Vehículo de gestión colectiva de activos irlandés y autorizado por el Banco Central de Irlanda («CBI»). WT Issuer ha sido constituida como Organismo de inversión colectiva en valores mobiliarios («OICVM») según la legislación de Irlanda y emitirá una clase de acciones distinta (las «Acciones») en representación de cada fondo.

El Fondo se describe en el Documento de datos fundamentales o Documento de datos fundamentales para el inversor, para los inversores británicos, y en el folleto de WT Issuer (el «Folleto de WT»). Podrán obtenerse copias del Folleto de WT y el Documento de datos

fundamentales o el Documento de datos fundamentales para el inversor en inglés, únicamente para el EEE o el Reino Unido, en www.wisdomtree.eu. Cuando así lo exija la normativa nacional, el Documento de datos fundamentales también se facilitará en la lengua local del Estado miembro del EEE pertinente. Antes de invertir, los inversores deben leer el Folleto de WT y remitirse a la sección de éste titulada «Risk Factors» (Factores de riesgo) para obtener información adicional sobre los riesgos que implica una inversión en las Acciones.

En el sitio web de WisdomTree Europe encontrará un resumen en inglés de los [derechos de los inversores](#) asociados con una inversión en el fondo. WisdomTree Management Limited puede tomar la decisión de rescindir los acuerdos celebrados para comercializar sus organismos de inversión colectiva. En este caso, tal decisión se notificará a los accionistas del Estado miembro del EEE afectado y se les ofrecerá la oportunidad de reembolsar su participación en el fondo, sin gastos o deducciones, durante un plazo de al menos 30 días hábiles contados a partir de la fecha de dicha notificación.



WisdomTree.eu
+44 (0) 207 448 4330